



UNIVERSIDAD AUTÓNOMA
DE AGUASCALIENTES

DESEMPEÑO ACADÉMICO POR COHORTE GENERACIONAL (COHORTES VIGENTES)

ENERO – JUNIO 2021

DIRECCIÓN GENERAL DE PLANEACIÓN Y
DESARROLLO

DEPARTAMENTO DE ESTADÍSTICA INSTITUCIONAL
2021

INTRODUCCIÓN

En este estudio, se presenta el desempeño académico de las cohortes generacionales que de acuerdo al año o semestre de ingreso y al total de semestres que marca el plan de estudios, están vigentes. Durante el año se publican dos reportes, uno correspondiente al semestre Ene.-Jun. y el segundo al semestre Ago.-Dic.

Glosario:

- **Inscritos de Nuevo Ingreso:** Número de estudiantes de nuevo ingreso (conforman la cohorte generacional de acuerdo al año y semestre de ingreso y al total de semestres que marca el plan de estudios).
- **Inscritos de la Cohorte:** Número de estudiantes inscritos en el semestre que, de acuerdo al año y semestre de ingreso, establece el plan de estudios.
- **Inscritos Rezagados:** Número de estudiantes inscritos en semestres anteriores que, de acuerdo al año y semestre de ingreso, establece el plan de estudios.
- **Estudiantes que abandonan sus estudios:** Número de estudiantes que abandonan sus estudios de forma temporal o definitiva.
- **Abandono Temprano:** Número de estudiantes que de acuerdo a su plan de estudios no se inscriben al tercer semestre:
 - Estudiantes que abandonan sus estudios (de manera temporal o definitiva)
 - Estudiantes Inscritos Rezagados.
- **Semestre Actual:** Número del semestre de la cohorte generacional que, de acuerdo al año y semestre de ingreso, ésta debe de estar inscrita.

Como parte del reporte, se presenta la información utilizando una gráfica apilada, la cual permite observar por cohorte generacional, cómo el total de estudiantes Inscritos de Nuevo Ingreso (100 %) se van distribuyendo dependiendo de su situación académica: Inscritos de la Cohorte, Inscritos Rezagados y Estudiantes que abandonan sus estudios.

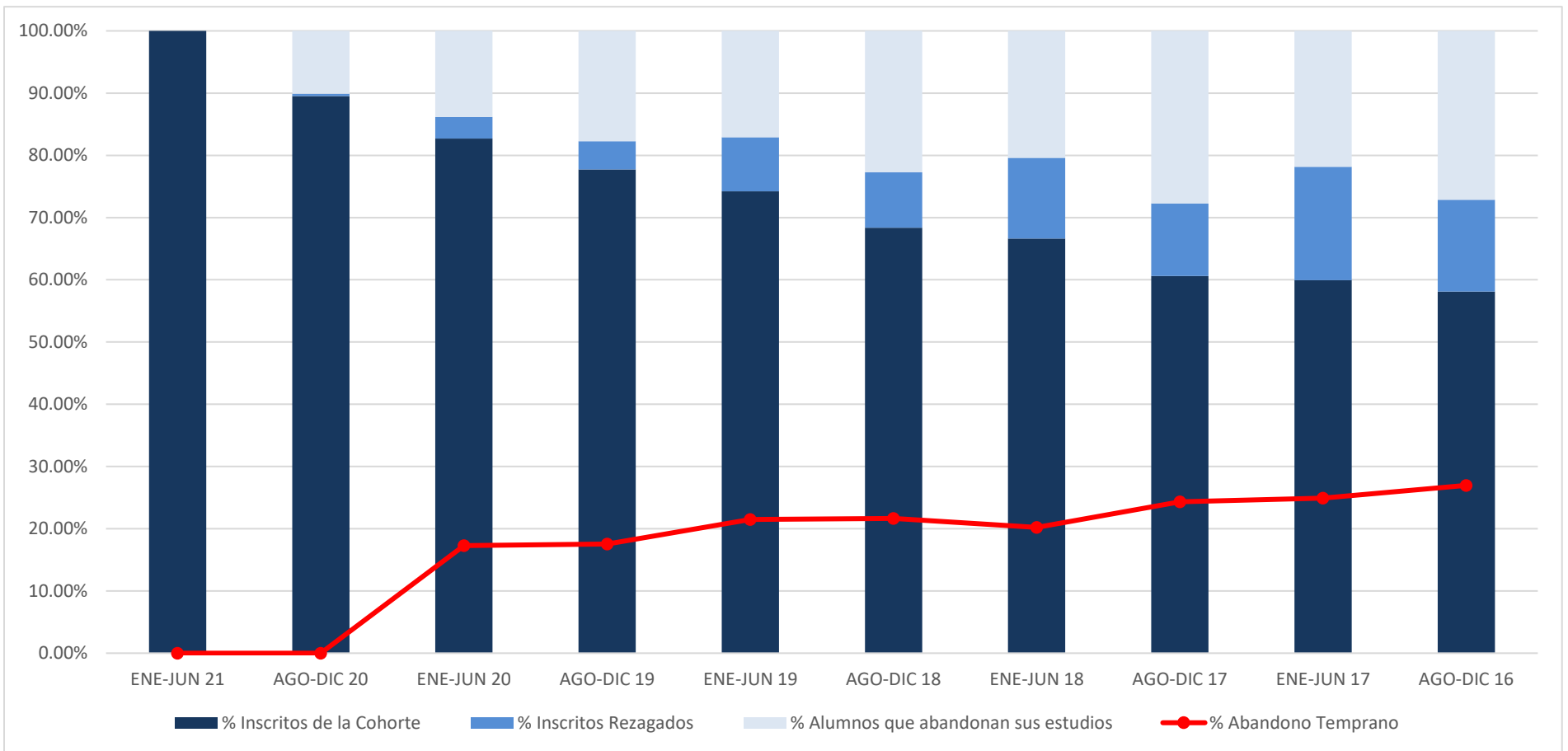
El % de estudiantes en Abandono Temprano, se ilustra con una línea punteada con el fin de hacer más fácil la comparación entre las cohortes generacionales.

Notas:

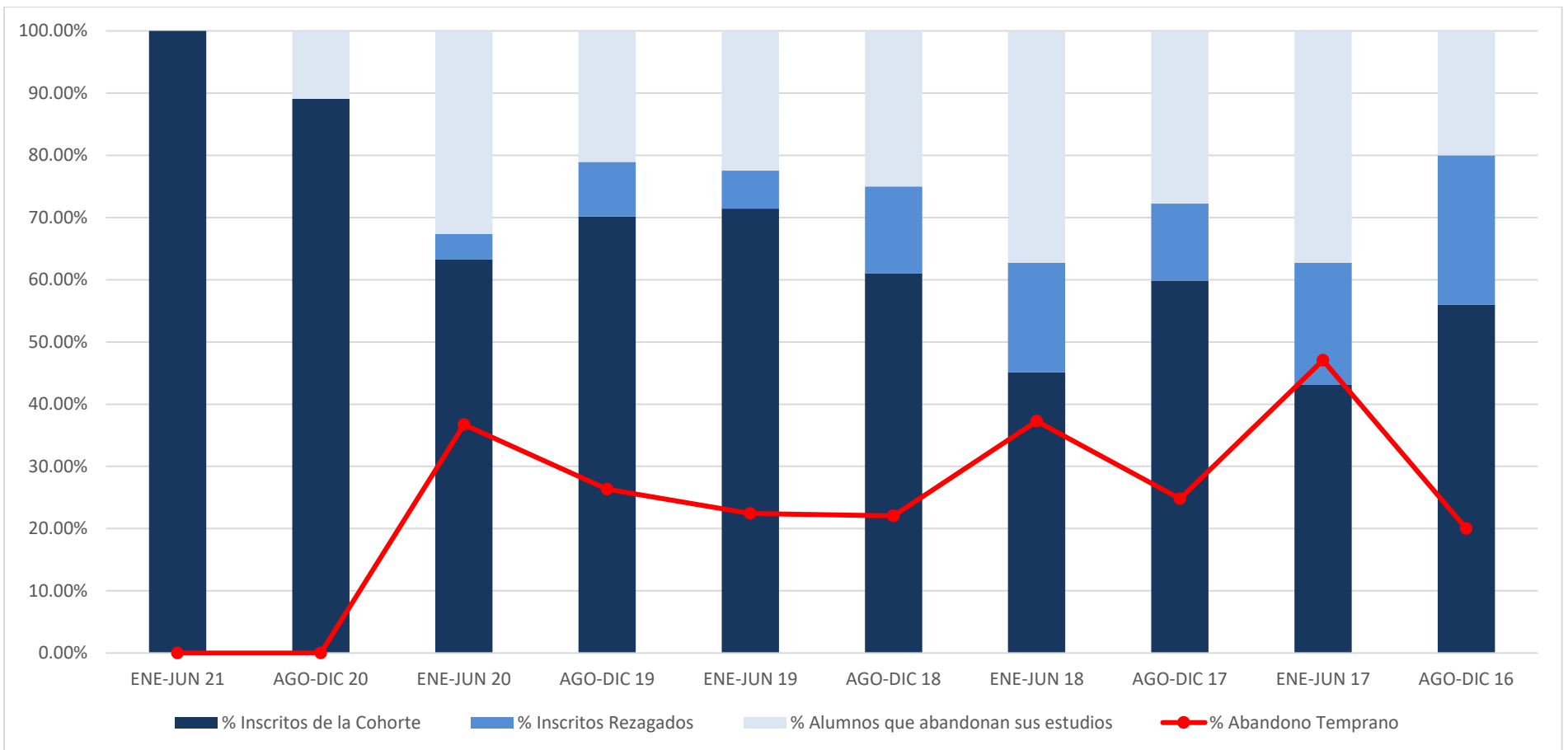
- El programa educativo del Centro de Ciencias Sociales y Humanidades, Licenciado en Comunicación Organizacional, a partir del semestre Ago-Dic 2019 cambió de nombre a Licenciado en Comunicación Corporativa y Estratégica
- El programa educativo del Centro de las Artes y la Cultura, Licenciado en Artes Escénicas cambió de nombre a partir del semestre Ago-Dic 2020 a Licenciado en Actuación.

Desempeño Académico por Cohorte Generacional (Cohortes Vigentes)
Institucional

INDICADOR	SEMESTRE DE INGRESO																			
	ENE-JUN 21		AGO-DIC 20		ENE-JUN 20		AGO-DIC 19		ENE-JUN 19		AGO-DIC 18		ENE-JUN 18		AGO-DIC 17		ENE-JUN 17		AGO-DIC 16	
Inscritos de Nuevo Ingreso	1064		3136		954		2841		884		2859		911		3116		554		623	
Inscritos de la Cohorte	1064	100.00%	2807	89.51%	789	82.70%	2208	77.72%	656	74.21%	1955	68.38%	607	66.63%	1889	60.62%	332	59.93%	362	58.11%
Inscritos Rezagados	0	0.00%	13	0.41%	33	3.46%	129	4.54%	77	8.71%	254	8.88%	118	12.95%	363	11.65%	101	18.23%	92	14.77%
Alumnos que abandonan sus estudios	0	0.00%	316	10.08%	132	13.84%	504	17.74%	151	17.08%	650	22.74%	186	20.42%	864	27.73%	121	21.84%	169	27.13%
Abandono Temprano	No Disp.	--	No Disp.	--	165	17.30%	498	17.53%	190	21.49%	619	21.65%	184	20.20%	758	24.33%	138	24.91%	168	26.97%
Semestre Actual	1°		2°		3°		4°		5°		6°		7°		8°		9°		10°	

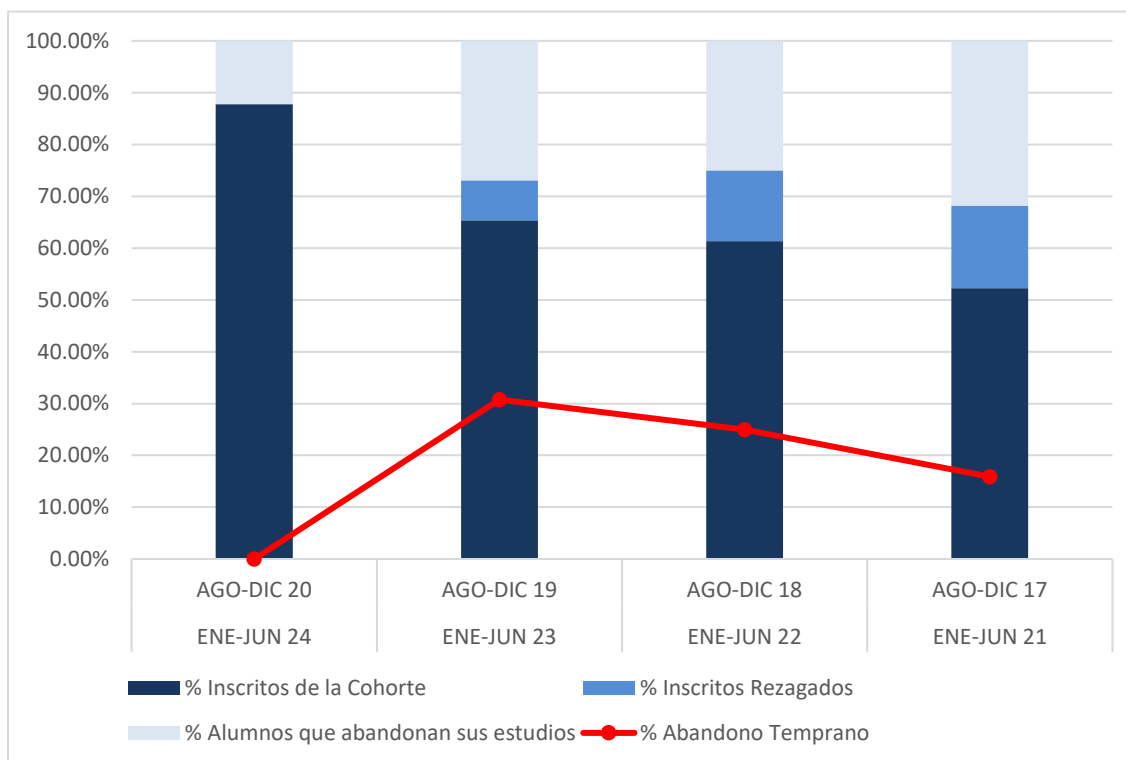


INDICADOR	SEMESTRE DE INGRESO																			
	ENE-JUN 21		AGO-DIC 20		ENE-JUN 20		AGO-DIC 19		ENE-JUN 19		AGO-DIC 18		ENE-JUN 18		AGO-DIC 17		ENE-JUN 17		AGO-DIC 16	
Inscritos de Nuevo Ingreso	51		137		49		114		49		136		51		137		51		50	
Inscritos de la Cohorte	51	100.00%	122	89.05%	31	63.27%	80	70.18%	35	71.43%	83	61.03%	23	45.10%	82	59.85%	22	43.14%	28	56.00%
Inscritos Rezagados	0	0.00%	0	0.00%	2	4.08%	10	8.77%	3	6.12%	19	13.97%	9	17.65%	17	12.41%	10	19.61%	12	24.00%
Alumnos que abandonan sus estudios	0	0.00%	15	10.95%	16	32.65%	24	21.05%	11	22.45%	34	25.00%	19	37.25%	38	27.74%	19	37.25%	10	20.00%
Abandono Temprano	No Disp	--	No Disp	--	18	36.73%	30	26.32%	11	22.45%	30	22.06%	19	37.25%	34	24.82%	24	47.06%	10	20.00%
Semestre Actual	1°		2°		3°		4°		5°		6°		7°		8°		9°		10°	

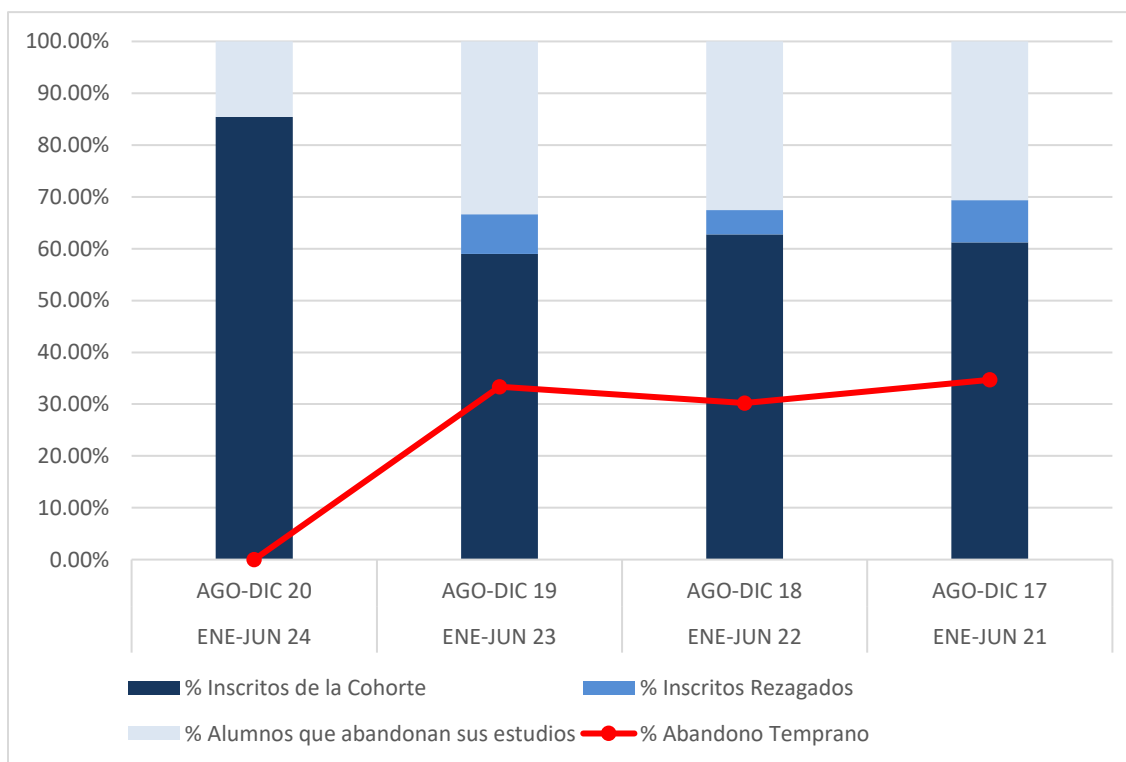


Centro de Ciencias Agropecuarias Ingeniería en Alimentos

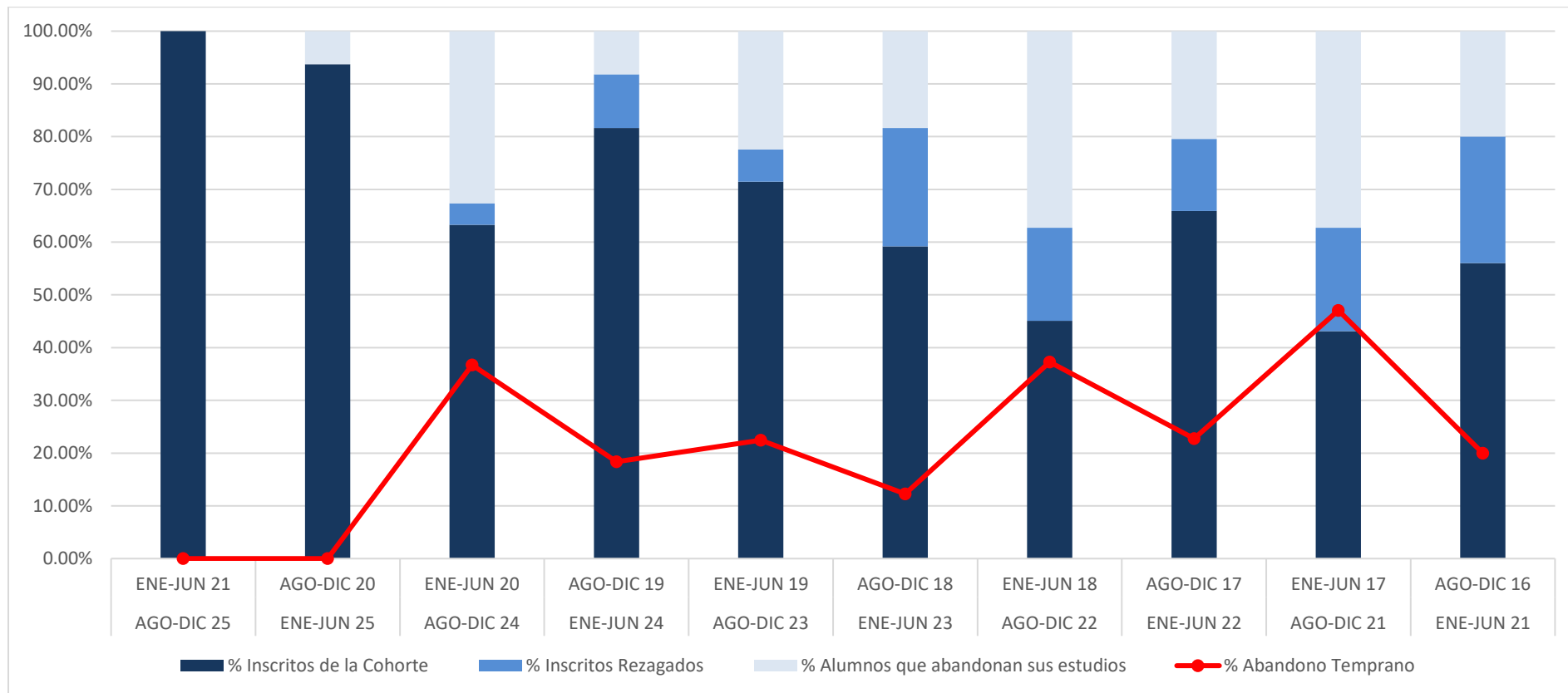
INDICADOR	COHORTE GENERACIONAL							
	AGO-DIC 20 ENE-JUN 24		AGO-DIC 19 ENE-JUN 23		AGO-DIC 18 ENE-JUN 22		AGO-DIC 17 ENE-JUN 21	
Inscritos de Nuevo Ingreso	41		26		44		44	
Inscritos de la Cohorte	36	87.80%	17	65.38%	27	61.36%	23	52.27%
Inscritos Rezagados	0	0.00%	2	7.69%	6	13.64%	7	15.91%
Alumnos que abandonan sus estudios	5	12.20%	7	26.92%	11	25.00%	14	31.82%
Abandono Temprano	No Disp	--	8	30.77%	11	25.00%	7	15.91%
Semestre Actual	2°		4°		6°		8°	



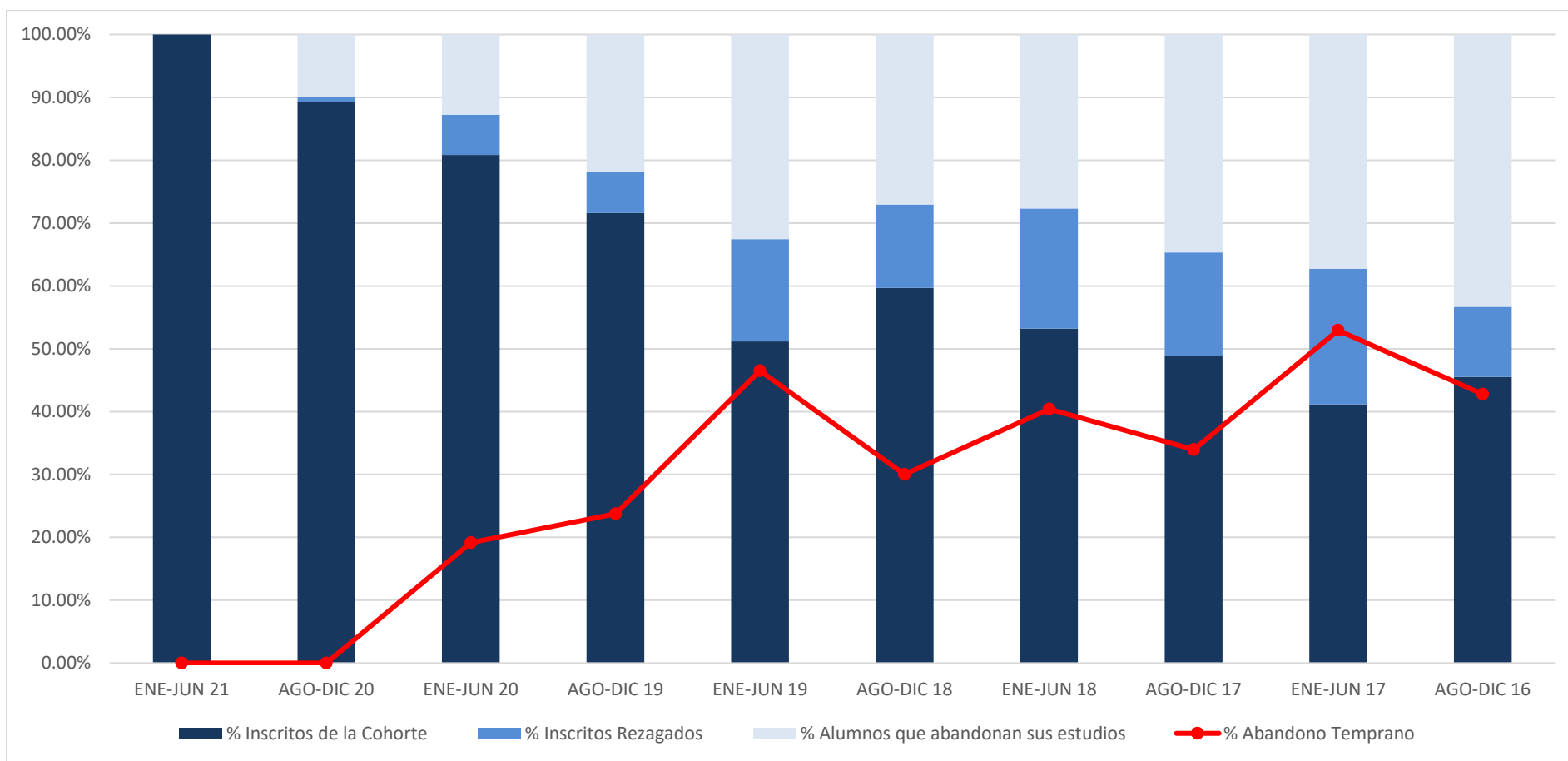
INDICADOR	COHORTE GENERACIONAL							
	AGO-DIC 20 ENE-JUN 24		AGO-DIC 19 ENE-JUN 23		AGO-DIC 18 ENE-JUN 22		AGO-DIC 17 ENE-JUN 21	
Inscritos de Nuevo Ingreso	48		39		43		49	
Inscritos de la Cohorte	41	85.42%	23	58.97%	27	62.79%	30	61.22%
Inscritos Rezagados	0	0.00%	3	7.69%	2	4.65%	4	8.16%
Alumnos que abandonan sus estudios	7	14.58%	13	33.33%	14	32.56%	15	30.61%
Abandono Temprano	No Disp.	-	13	33.33%	13	30.23%	17	34.69%
Semestre Actual	2°		4°		6°		8°	



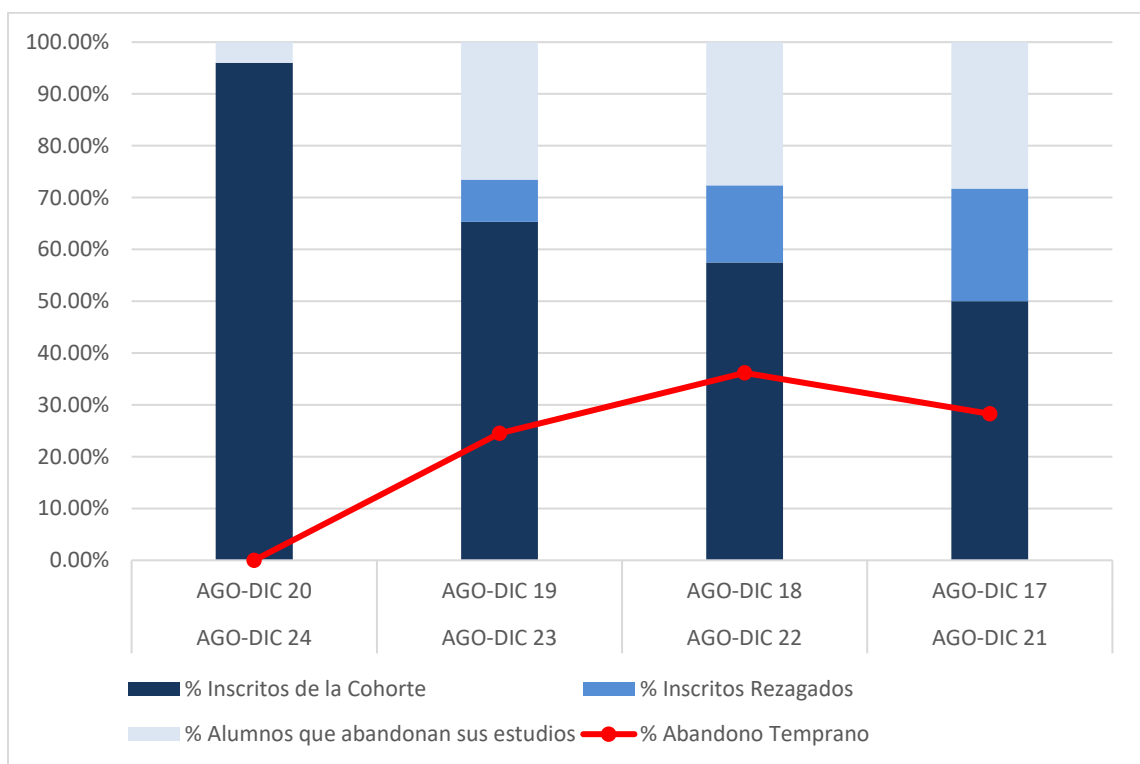
INDICADOR	COHORTE GENERACIONAL																			
	ENE-JUN 21		AGO-DIC 20		ENE-JUN 20		AGO-DIC 19		ENE-JUN 19		AGO-DIC 18		ENE-JUN 18		AGO-DIC 17		ENE-JUN 17		AGO-DIC 16	
	ENE-JUN 21	AGO-DIC 25	ENE-JUN 25	AGO-DIC 24	ENE-JUN 24	AGO-DIC 23	ENE-JUN 23	AGO-DIC 22	ENE-JUN 22	AGO-DIC 21	ENE-JUN 21	AGO-DIC 20	ENE-JUN 20	AGO-DIC 19	ENE-JUN 19	AGO-DIC 18	ENE-JUN 18	AGO-DIC 17	ENE-JUN 17	AGO-DIC 16
Inscritos de Nuevo Ingreso	51		48		49		49		49		49		51		44		51		50	
Inscritos de la Cohorte	51	100.00%	45	93.75%	31	63.27%	40	81.63%	35	71.43%	29	59.18%	23	45.10%	29	65.91%	22	43.14%	28	56.00%
Inscritos Rezagados	0	0.00%	0	0.00%	2	4.08%	5	10.20%	3	6.12%	11	22.45%	9	17.65%	6	13.64%	10	19.61%	12	24.00%
Alumnos que abandonan sus estudios	0	0.00%	3	6.25%	16	32.65%	4	8.16%	11	22.45%	9	18.37%	19	37.25%	9	20.45%	19	37.25%	10	20.00%
Abandono Temprano	No Disp	--	No Disp	--	18	36.73%	9	18.37%	11	22.45%	6	12.24%	19	37.25%	10	22.73%	24	47.06%	10	20.00%
Semestre Actual	1°		2°		3°		4°		5°		6°		7°		8°		9°		10°	



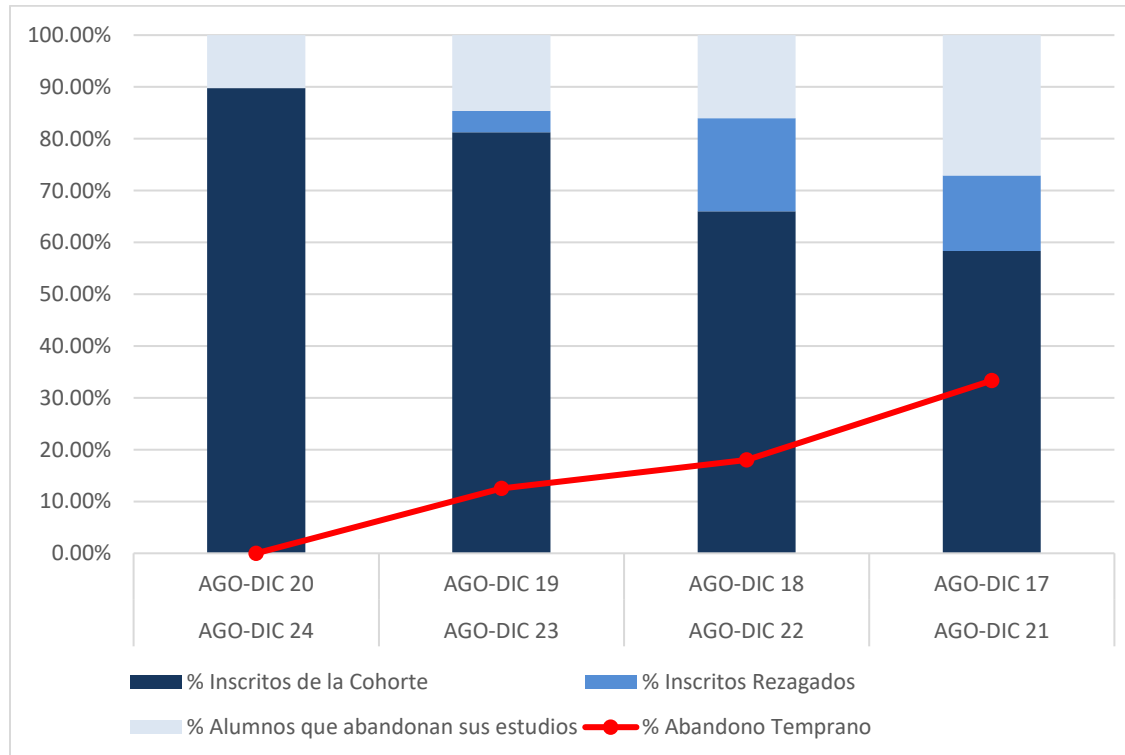
INDICADOR	SEMESTRE DE INGRESO																			
	ENE-JUN 21		AGO-DIC 20		ENE-JUN 20		AGO-DIC 19		ENE-JUN 19		AGO-DIC 18		ENE-JUN 18		AGO-DIC 17		ENE-JUN 17		AGO-DIC 16	
Inscritos de Nuevo Ingreso	50		562		47		535		43		536		47		542		51		180	
Inscritos de la Cohorte	50	100.00%	502	89.32%	38	80.85%	383	71.59%	22	51.16%	320	59.70%	25	53.19%	265	48.89%	21	41.18%	82	45.56%
Inscritos Rezagados	0	0.00%	4	0.71%	3	6.38%	35	6.54%	7	16.28%	71	13.25%	9	19.15%	89	16.42%	11	21.57%	20	11.11%
Alumnos que abandonan sus estudios	0	0.00%	56	9.96%	6	12.77%	117	21.87%	14	32.56%	145	27.05%	13	27.66%	188	34.69%	19	37.25%	78	43.33%
Abandono Temprano	No Disp.	--	No Disp.	--	9	19.15%	127	23.74%	20	46.51%	161	30.04%	19	40.43%	184	33.95%	27	52.94%	77	42.78%
Semestre Actual	1°		2°		3°		4°		5°		6°		7°		8°		9°		10°	



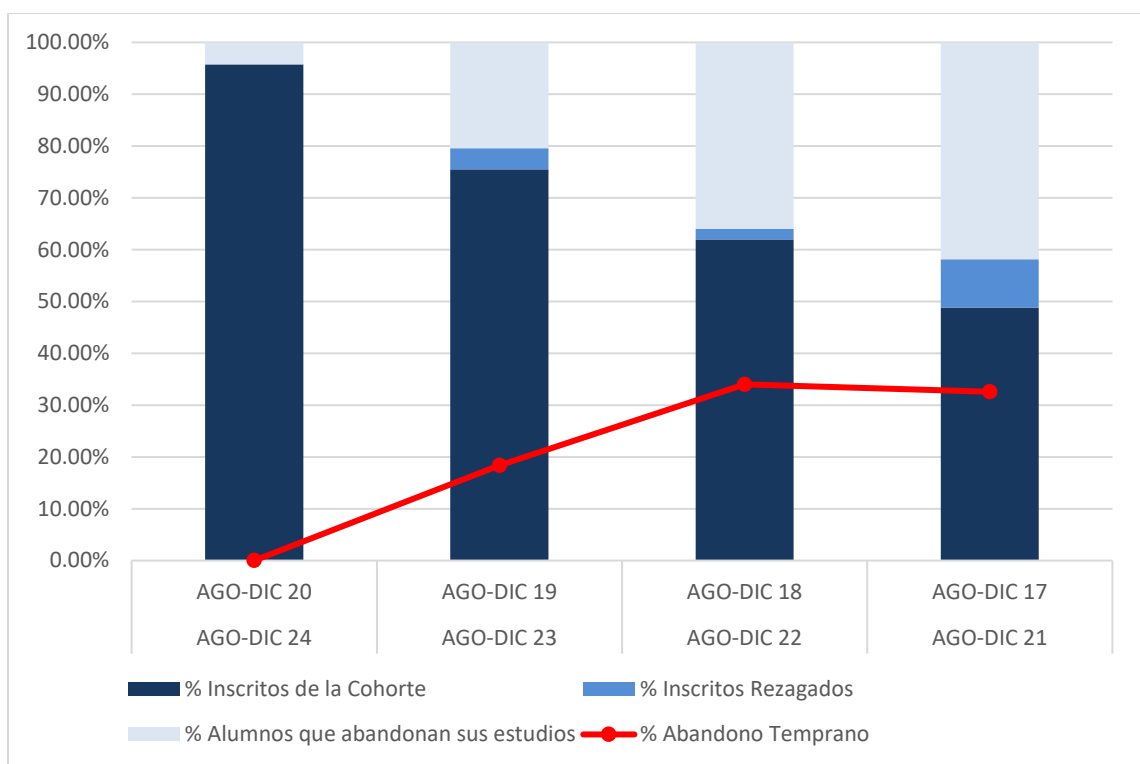
INDICADOR	COHORTE GENERACIONAL							
	AGO-DIC 20 AGO-DIC 24		AGO-DIC 19 AGO-DIC 23		AGO-DIC 18 AGO-DIC 22		AGO-DIC 17 AGO-DIC 21	
Inscritos de Nuevo Ingreso	50		49		47		46	
Inscritos de la Cohorte	48	96.00%	32	65.31%	27	57.45%	23	50.00%
Inscritos Rezagados	0	0.00%	4	8.16%	7	14.89%	10	21.74%
Alumnos que abandonan sus estudios	2	0.00%	13	26.53%	13	27.66%	13	28.26%
Abandono Temprano	No Disp.	--	12	24.49%	17	36.17%	13	28.26%
Semestre Actual	2°		4°		6°		8°	



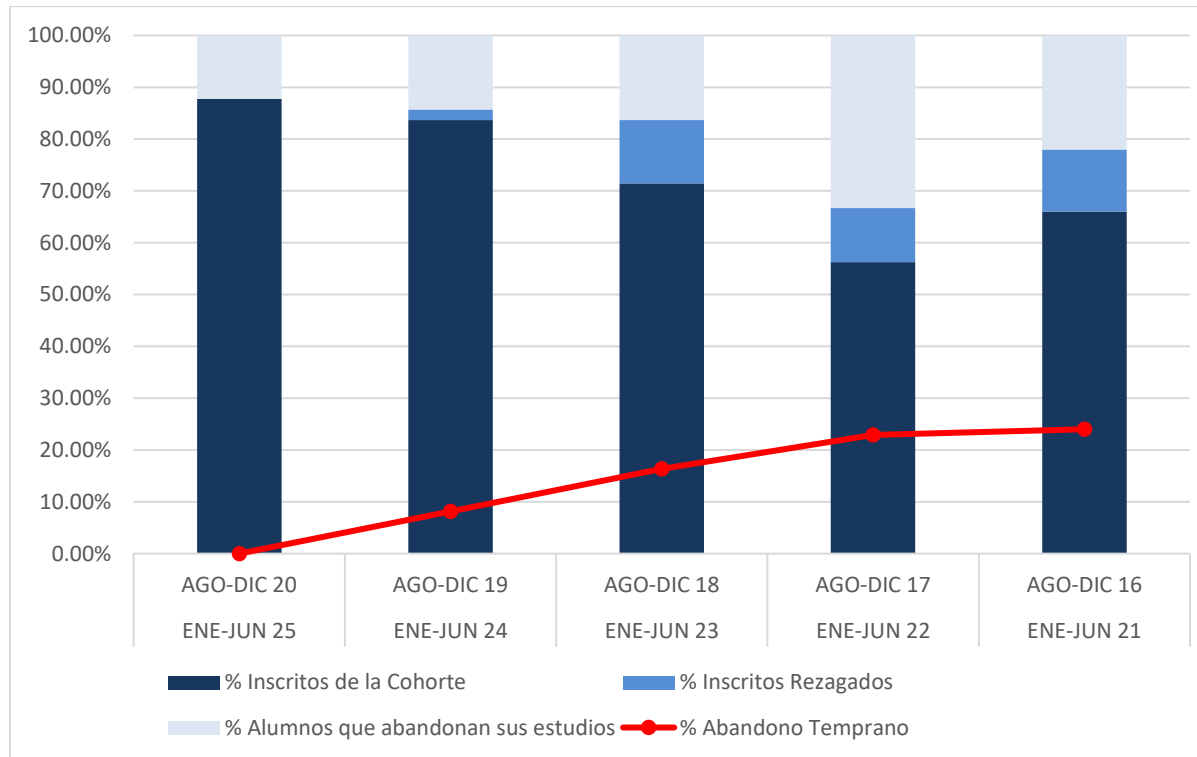
INDICADOR	COHORTE GENERACIONAL							
	AGO-DIC 20 AGO-DIC 24		AGO-DIC 19 AGO-DIC 23		AGO-DIC 18 AGO-DIC 22		AGO-DIC 17 AGO-DIC 21	
Inscritos de Nuevo Ingreso	49		48		50		48	
Inscritos de la Cohorte	44	89.80%	39	81.25%	33	66.00%	28	58.33%
Inscritos Rezagados	0	0.00%	2	4.17%	9	18.00%	7	14.58%
Alumnos que abandonan sus estudios	5	10.20%	7	14.58%	8	16.00%	13	27.08%
Abandono Temprano	No Disp.	--	6	12.50%	9	18.00%	16	33.33%
Semestre Actual	2°		4°		6°		8°	



INDICADOR	COHORTE GENERACIONAL							
	AGO-DIC 20		AGO-DIC 19		AGO-DIC 18		AGO-DIC 17	
	AGO-DIC 24	AGO-DIC 23	AGO-DIC 22	AGO-DIC 21	AGO-DIC 20	AGO-DIC 19	AGO-DIC 18	AGO-DIC 17
Inscritos de Nuevo Ingreso	47		49		50		43	
Inscritos de la Cohorte	45	95.74%	37	75.51%	31	62.00%	21	48.84%
Inscritos Rezagados	0	0.00%	2	4.08%	1	2.00%	4	9.30%
Alumnos que abandonan sus estudios	2	4.26%	10	20.41%	18	36.00%	18	41.86%
Abandono Temprano	No Disp.	--	9	18.37%	17	34.00%	14	32.56%
Semestre Actual	2°		4°		6°		8°	

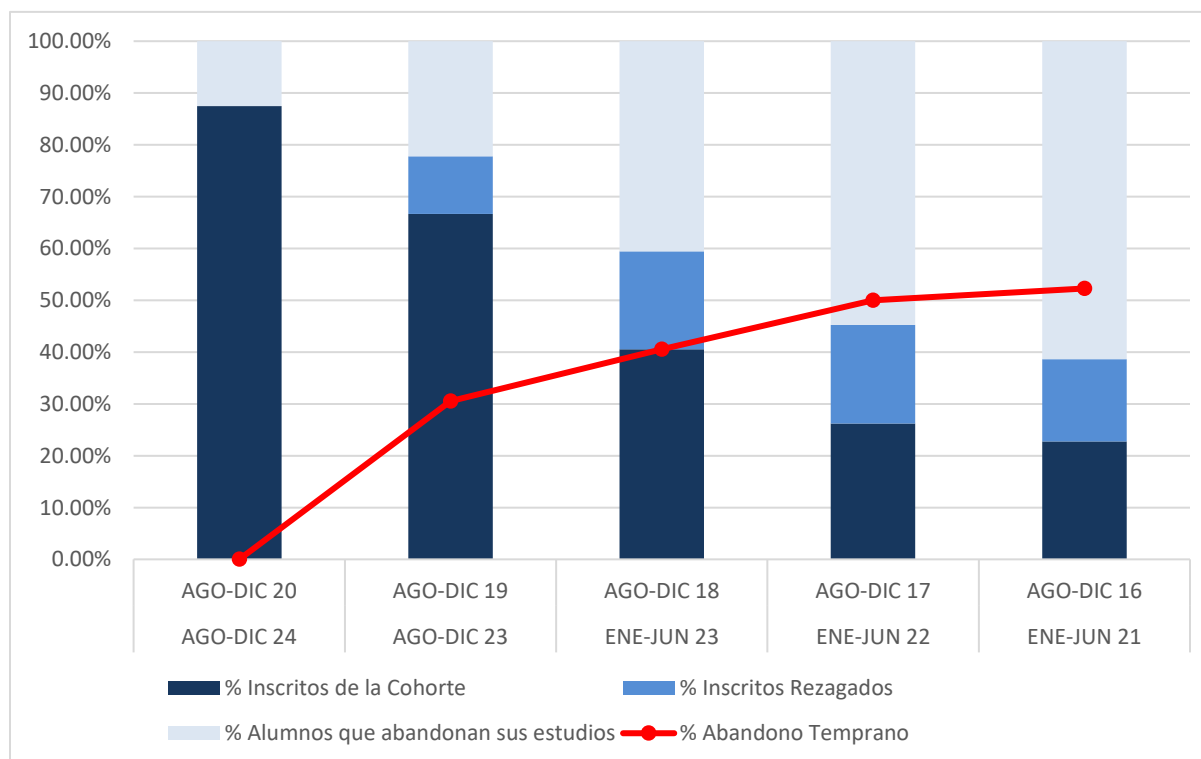


INDICADOR	COHORTE GENERACIONAL									
	AGO-DIC 20		AGO-DIC 19		AGO-DIC 18		AGO-DIC 17		AGO-DIC 16	
	ENE-JUN 25		ENE-JUN 24		ENE-JUN 23		ENE-JUN 22		ENE-JUN 21	
Inscritos de Nuevo Ingreso	49		49		49		48		50	
Inscritos de la Cohorte	43	87.76%	41	83.67%	35	71.43%	27	56.25%	33	66.00%
Inscritos Rezagados	0	0.00%	1	2.04%	6	12.24%	5	10.42%	6	12.00%
Alumnos que abandonan sus estudios	6	12.24%	7	14.29%	8	16.33%	16	33.33%	11	22.00%
Abandono Temprano	No Disp.	--	4	8.16%	8	16.33%	11	22.92%	12	24.00%
Semestre Actual	2°		4°		6°		8°		10°	

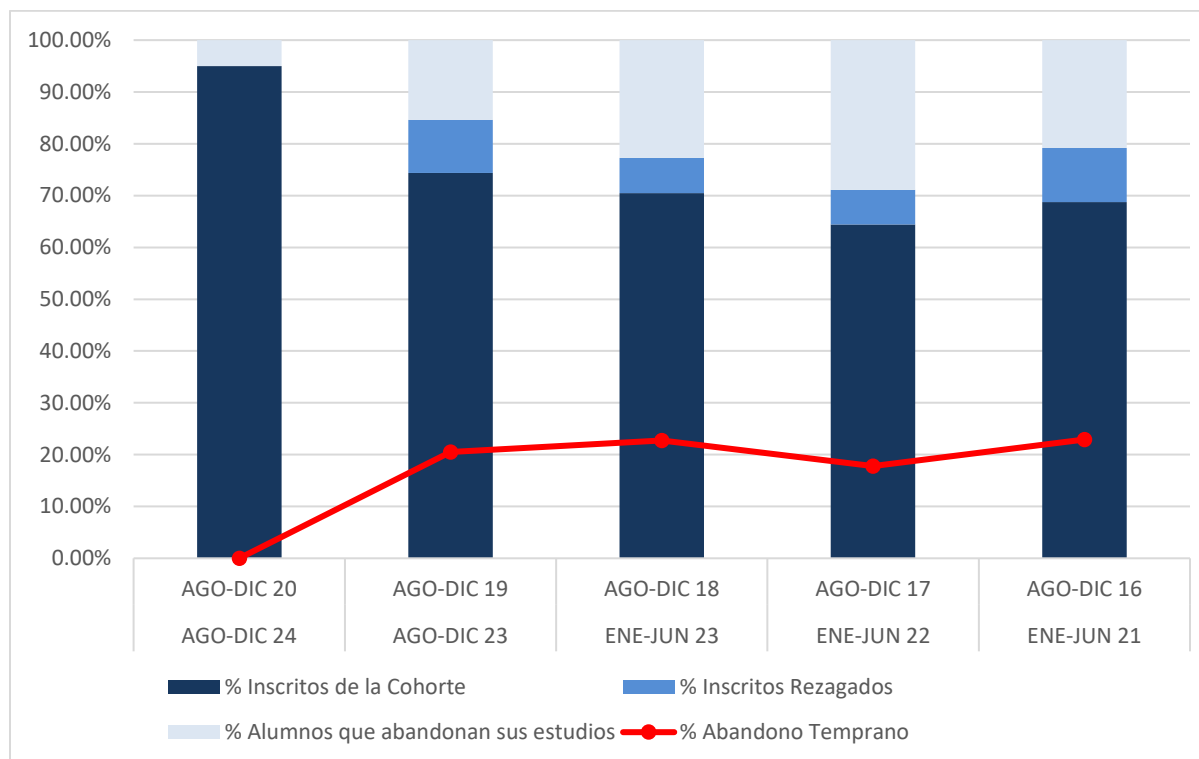


Centro de Ciencias Básicas
Ingeniería en Electrónica

INDICADOR	COHORTE GENERACIONAL									
	AGO-DIC 20 AGO-DIC 24		AGO-DIC 19 AGO-DIC 23		AGO-DIC 18 ENE-JUN 23		AGO-DIC 17 ENE-JUN 22		AGO-DIC 16 ENE-JUN 21	
Inscritos de Nuevo Ingreso	48		36		37		42		44	
Inscritos de la Cohorte	42	87.50%	24	66.67%	15	40.54%	11	26.19%	10	22.73%
Inscritos Rezagados	0	0.00%	4	11.11%	7	18.92%	8	19.05%	7	15.91%
Alumnos que abandonan sus estudios	6	12.50%	8	22.22%	15	40.54%	23	54.76%	27	61.36%
Abandono Temprano	No Disp.	--	11	30.56%	15	40.54%	21	50.00%	23	52.27%
Semestre Actual	2°		4°		6°		8°		10°	

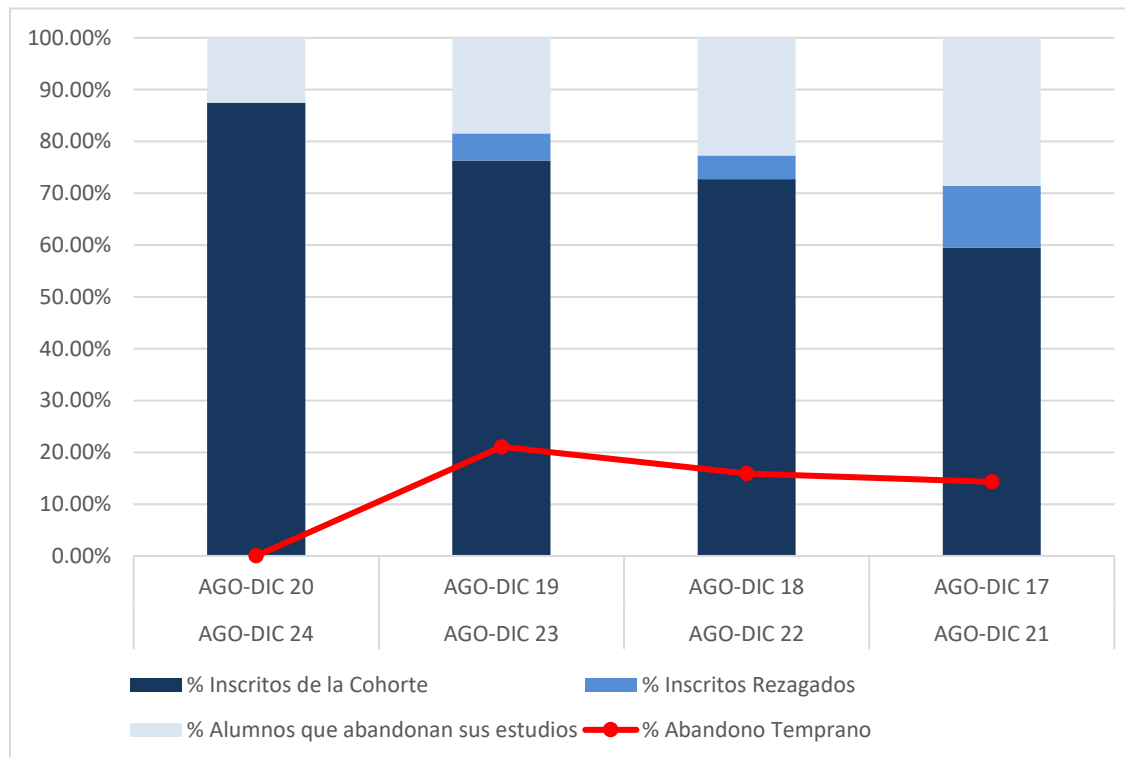


INDICADOR	COHORTE GENERACIONAL									
	AGO-DIC 20		AGO-DIC 19		AGO-DIC 18		AGO-DIC 17		AGO-DIC 16	
	AGO-DIC 24	AGO-DIC 23	AGO-DIC 23	AGO-DIC 23	ENE-JUN 23	ENE-JUN 23	ENE-JUN 22	ENE-JUN 22	ENE-JUN 21	ENE-JUN 21
Inscritos de Nuevo Ingreso	40		39		44		45		48	
Inscritos de la Cohorte	38	95.00%	29	74.36%	31	70.45%	29	64.44%	33	68.75%
Inscritos Rezagados	0	0.00%	4	10.26%	3	6.82%	3	6.67%	5	10.42%
Alumnos que abandonan sus estudios	2	5.00%	6	15.38%	10	22.73%	13	28.89%	10	20.83%
Abandono Temprano	No disp.	--	8	20.51%	10	22.73%	8	17.78%	11	22.92%
Semestre Actual	2°		4°		6°		8°		10°	

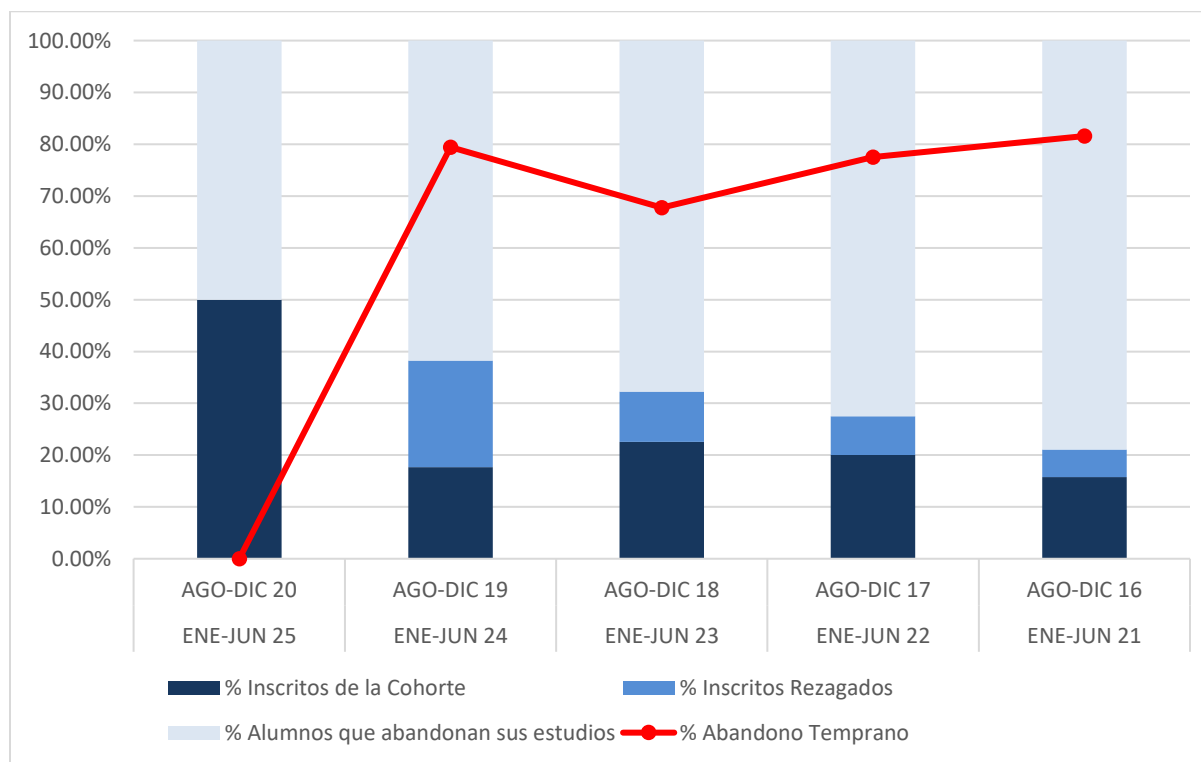


Centro de Ciencias Básicas
Informática y Tecnologías Computacionales

INDICADOR	COHORTE GENERACIONAL							
	AGO-DIC 20		AGO-DIC 19		AGO-DIC 18		AGO-DIC 17	
	AGO-DIC 24	AGO-DIC 23	AGO-DIC 22	AGO-DIC 21	AGO-DIC 20	AGO-DIC 19	AGO-DIC 18	AGO-DIC 17
Inscritos de Nuevo Ingreso	48		38		44		42	
Inscritos de la Cohorte	42	87.50%	29	76.32%	32	72.73%	25	59.52%
Inscritos Rezagados	0	0.00%	2	5.26%	2	4.55%	5	11.90%
Alumnos que abandonan sus estudios	6	12.50%	7	18.42%	10	22.73%	12	28.57%
Abandono Temprano	No Disp	--	8	21.05%	7	15.91%	6	14.29%
Semestre Actual	2°		4°		6°		8°	

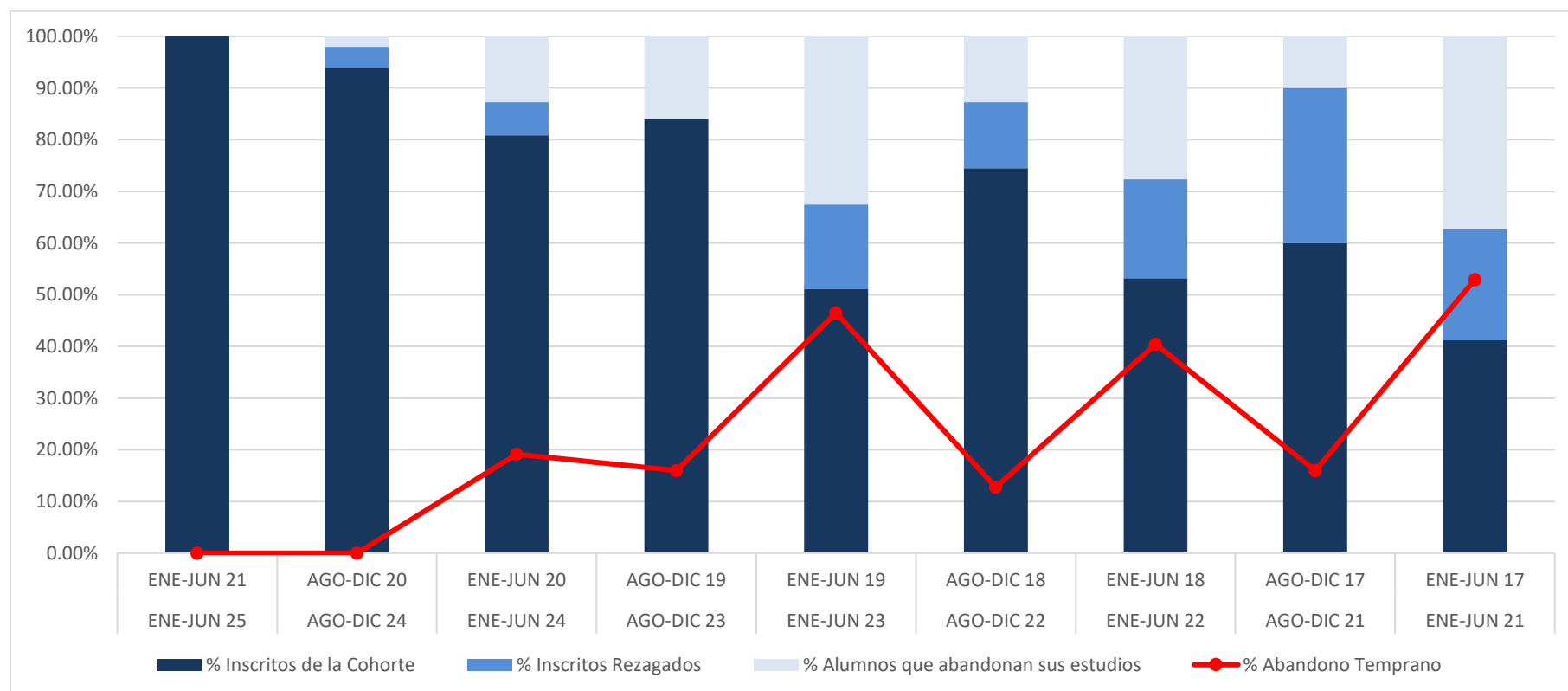


INDICADOR	COHORTE GENERACIONAL									
	AGO-DIC 20		AGO-DIC 19		AGO-DIC 18		AGO-DIC 17		AGO-DIC 16	
	ENE-JUN 25		ENE-JUN 24		ENE-JUN 23		ENE-JUN 22		ENE-JUN 21	
Inscritos de Nuevo Ingreso	40		34		31		40		38	
Inscritos de la Cohorte	20	50.00%	6	17.65%	7	22.58%	8	20.00%	6	15.79%
Inscritos Rezagados	0	0.00%	7	20.59%	3	9.68%	3	7.50%	2	5.26%
Alumnos que abandonan sus estudios	20	50.00%	21	61.76%	21	67.74%	29	72.50%	30	78.95%
Abandono Temprano	No Disp.	--	27	79.41%	21	67.74%	31	77.50%	31	81.58%
Semestre Actual	2°		4°		6°		8°		10°	



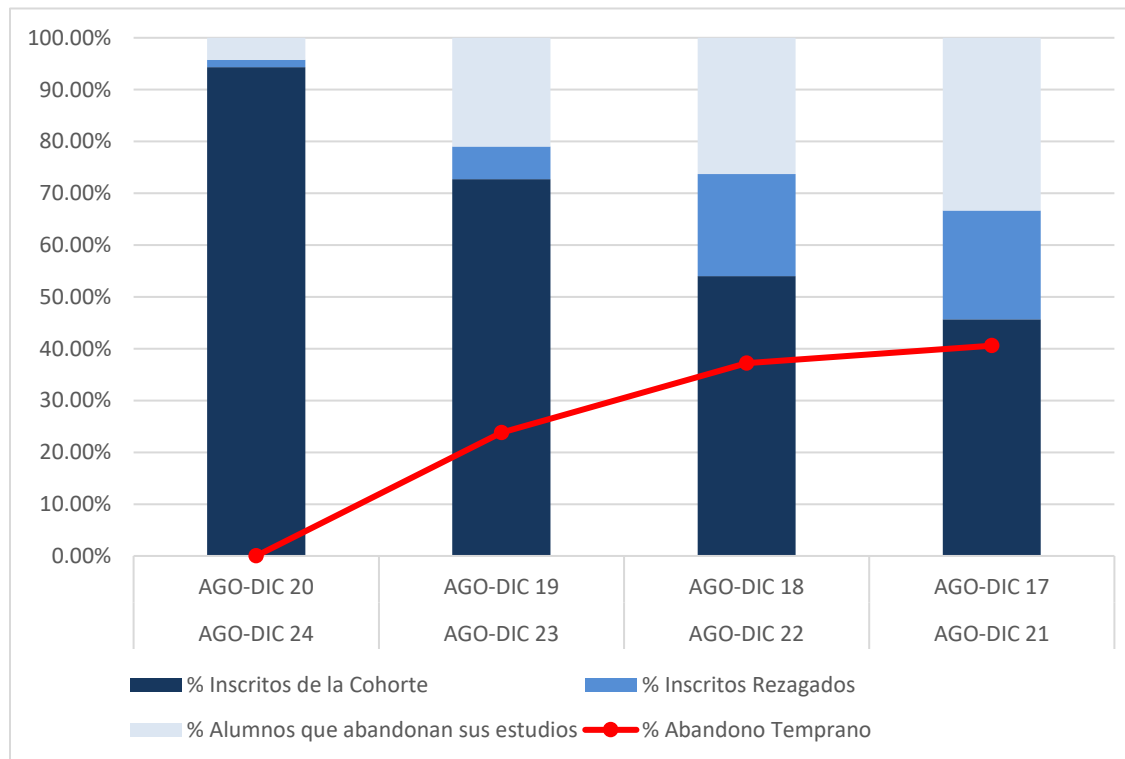
Centro de Ciencias Básicas
Químico Farmacéutico Biólogo

INDICADOR	COHORTE GENERACIONAL																	
	ENE-JUN 21		AGO-DIC 20		ENE-JUN 20		AGO-DIC 19		ENE-JUN 19		AGO-DIC 18		ENE-JUN 18		AGO-DIC 17		ENE-JUN 17	
	ENE-JUN 25	AGO-DIC 24	ENE-JUN 24	AGO-DIC 23	ENE-JUN 23	AGO-DIC 22	ENE-JUN 22	AGO-DIC 21	ENE-JUN 21	AGO-DIC 20	ENE-JUN 20	AGO-DIC 19	ENE-JUN 19	AGO-DIC 18	ENE-JUN 18	AGO-DIC 17	ENE-JUN 17	AGO-DIC 16
Inscritos de Nuevo Ingreso	50		49		47		50		43		47		47		50		51	
Inscritos de la Cohorte	50	100.00%	46	93.88%	38	80.85%	42	84.00%	22	51%	35	74.47%	25	53.19%	30	60.00%	21	41.18%
Inscritos Rezagados	0	0.00%	2	4.08%	3	6.38%	0	0.00%	7	16.28%	6	12.77%	9	19.15%	15	30.00%	11	21.57%
Alumnos que abandonan sus estudios	0	0.00%	1	2.04%	6	12.77%	8	16.00%	14	32.56%	6	12.77%	13	27.66%	5	10.00%	19	37.25%
Abandono Temprano	No Disp	--	No Disp	--	9	19.15%	8	16.00%	20	46.51%	6	12.77%	19	40.43%	8	16.00%	27	52.94%
Semestre Actual	1°		2°		3°		4°		5°		6°		7°		8°		9°	

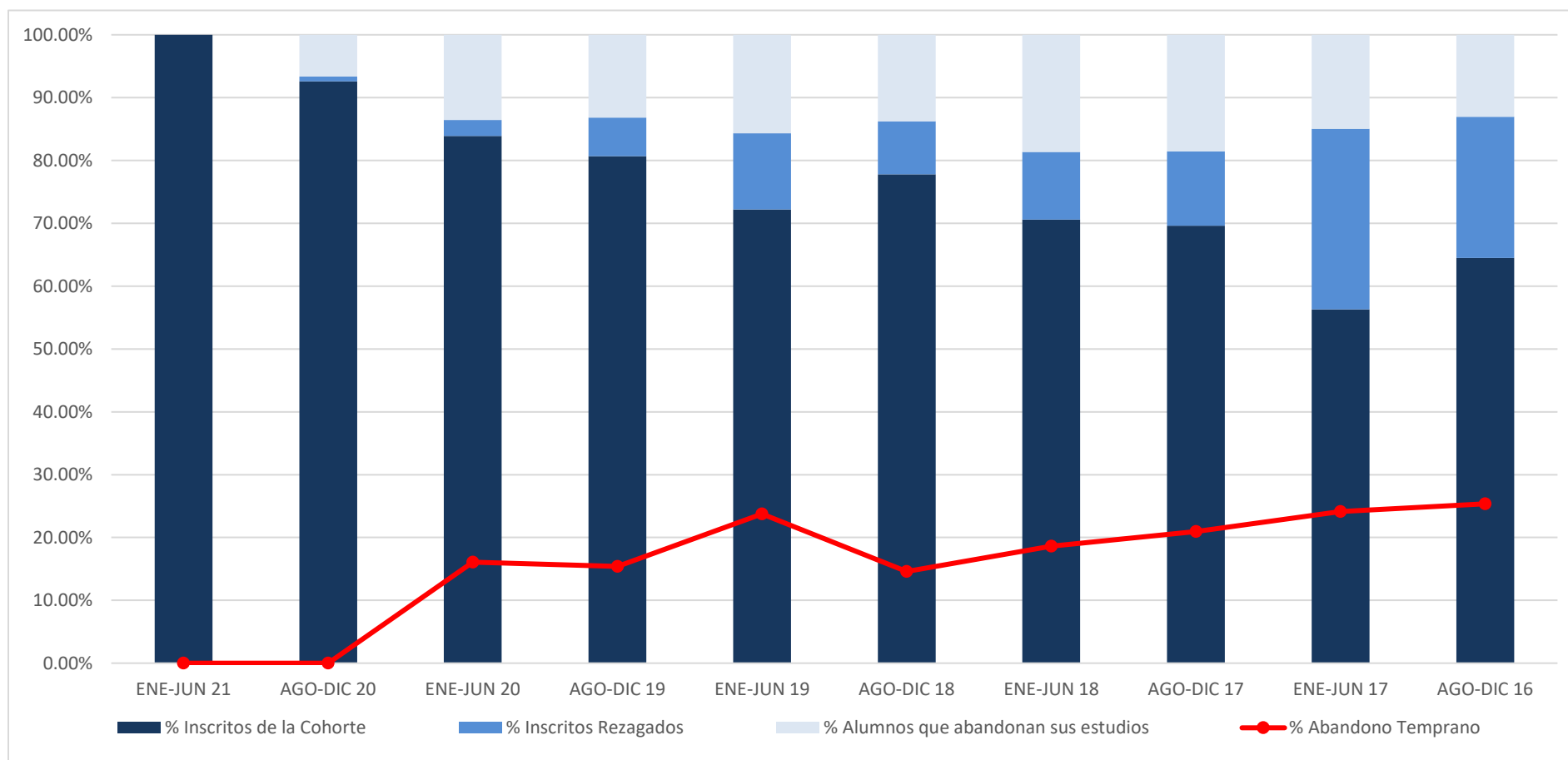


Centro de Ciencias Básicas
Ingeniería en Sistemas Computacionales

INDICADOR	COHORTE GENERACIONAL			
	AGO-DIC 20 AGO-DIC 24	AGO-DIC 19 AGO-DIC 23	AGO-DIC 18 AGO-DIC 22	AGO-DIC 17 AGO-DIC 21
Inscritos de Nuevo Ingreso	142	143	137	138
Inscritos de la Cohorte	134 94.37%	104 72.73%	74 54.01%	63 45.65%
Inscritos Rezagados	2 1.41%	9 6.29%	27 19.71%	29 21.01%
Alumnos que abandonan sus estudios	6 4.23%	30 20.98%	36 26.28%	46 33.33%
Abandono Temprano	No Disp. --	34 23.78%	51 37.23%	56 40.58%
Semestre Actual	2°	4°	6°	8°

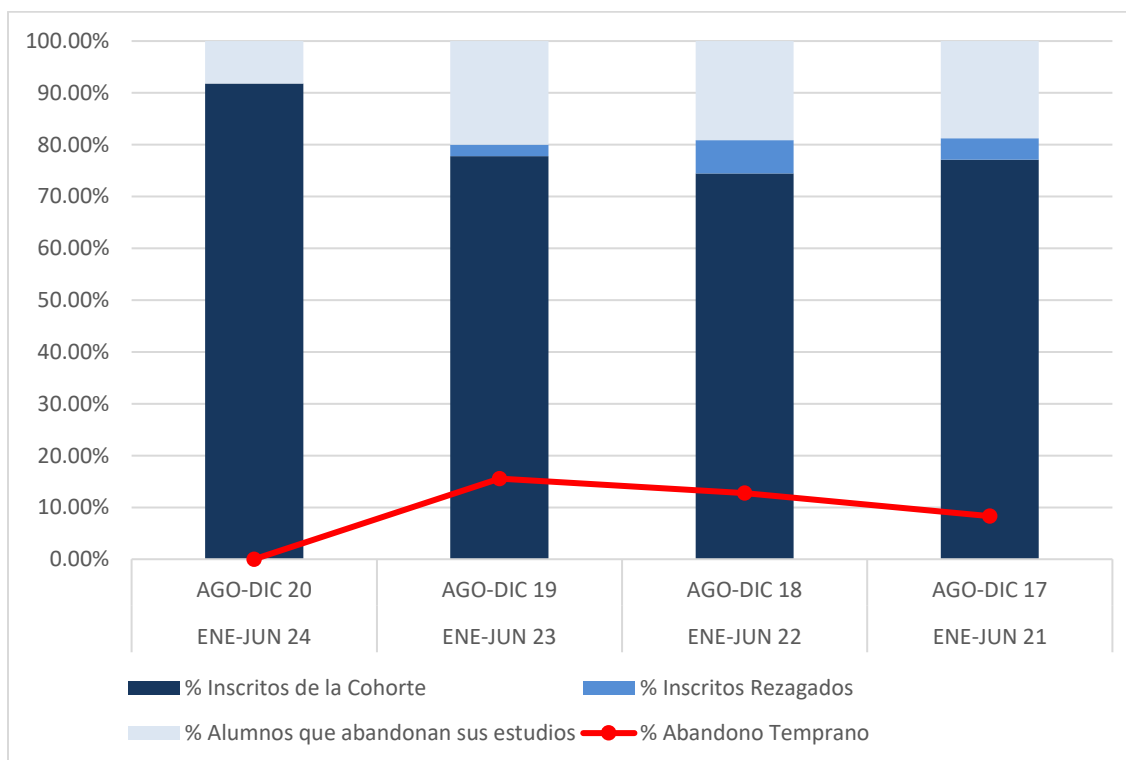


INDICADOR	SEMESTRE DE INGRESO																			
	ENE-JUN 21		AGO-DIC 20		ENE-JUN 20		AGO-DIC 19		ENE-JUN 19		AGO-DIC 18		ENE-JUN 18		AGO-DIC 17		ENE-JUN 17		AGO-DIC 16	
Inscritos de Nuevo Ingreso	230		377		199		357		198		356		204		372		87		138	
Inscritos de la Cohorte	230	100.00%	349	92.57%	167	83.92%	288	80.67%	143	72.22%	277	77.81%	144	70.59%	259	69.62%	49	56.32%	89	64.49%
Inscritos Rezagados	0	0.00%	3	0.80%	5	2.51%	22	6.16%	24	12.12%	30	8.43%	22	10.78%	44	11.83%	25	28.74%	31	22.46%
Alumnos que abandonan sus estudios	0	0.00%	25	6.63%	27	13.57%	47	13.17%	31	15.66%	49	13.76%	38	18.63%	69	18.55%	13	14.94%	18	13.04%
Abandono Temprano	No Disp.	--	No Disp.	--	32	16.08%	55	15.41%	47	23.74%	52	14.61%	38	18.63%	78	20.97%	21	24.14%	35	25.36%
Semestre Actual	1°		2°		3°		4°		5°		6°		7°		8°		9°		10°	



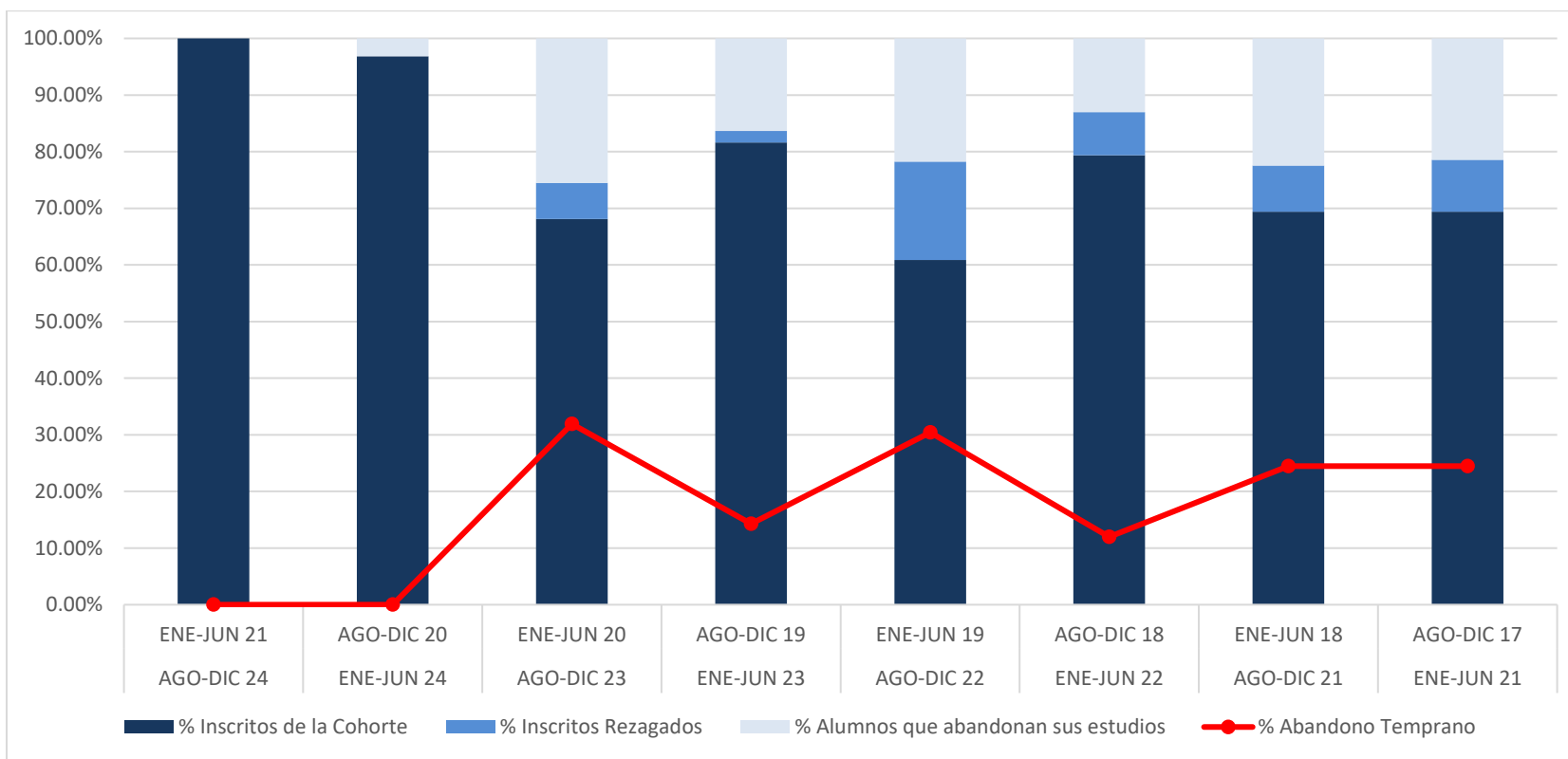
Centro de Ciencias de la Salud
Licenciatura en Cultura Física y Deporte

INDICADOR	COHORTE GENERACIONAL			
	AGO-DIC 20 ENE-JUN 24	AGO-DIC 19 ENE-JUN 23	AGO-DIC 18 ENE-JUN 22	AGO-DIC 17 ENE-JUN 21
Inscritos de Nuevo Ingreso	49	45	47	48
Inscritos de la Cohorte	45 91.84%	35 77.78%	35 74.47%	37 77.08%
Inscritos Rezagados	0 0.00%	1 2.22%	3 6.38%	2 4.17%
Alumnos que abandonan sus estudios	4 8.16%	9 20.00%	9 19.15%	9 18.75%
Abandono Temprano	No Disp. --	7 15.56%	6 12.77%	4 8.33%
Semestre Actual	2°	4°	6°	8°

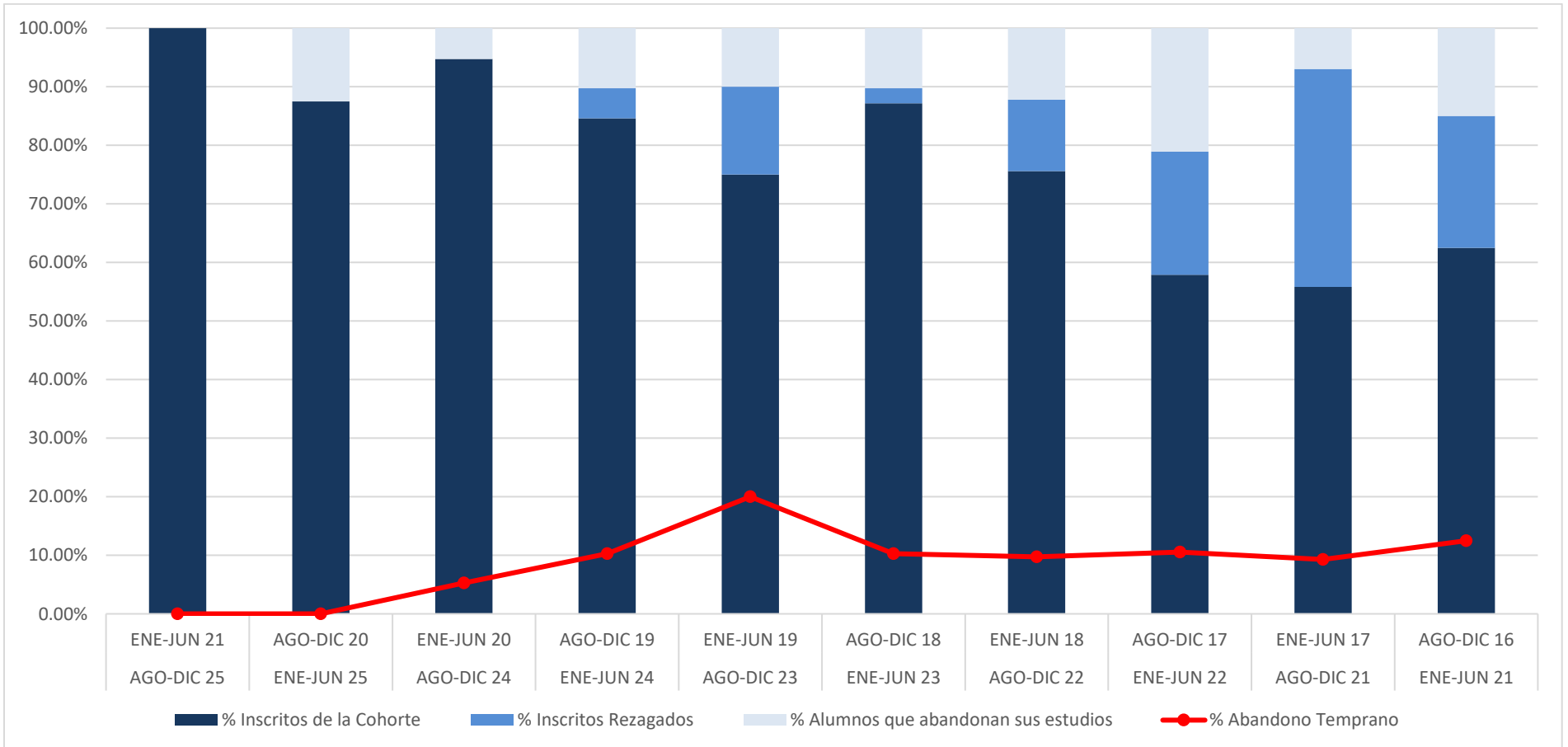


Centro de Ciencias de la Salud
Enfermería

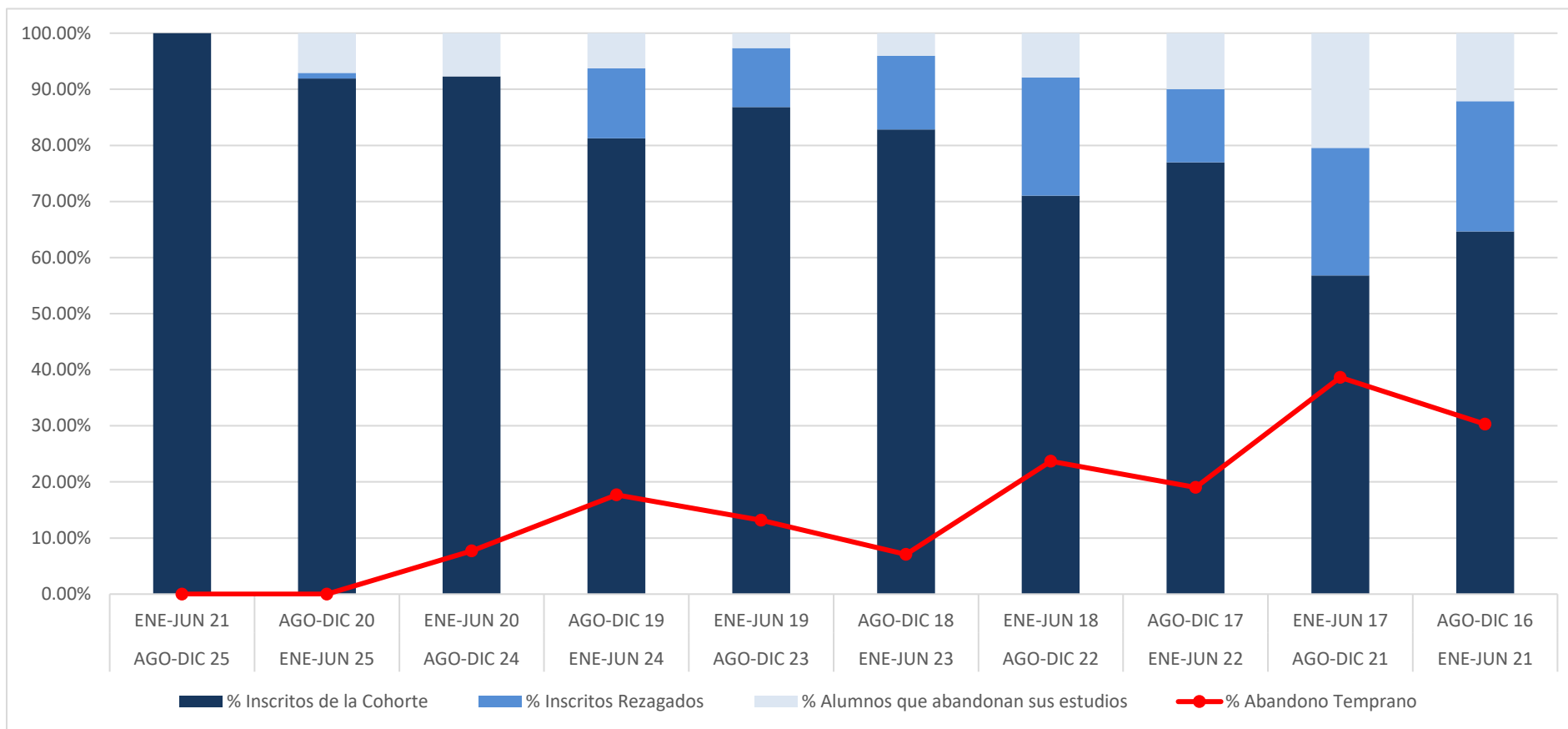
INDICADOR	COHORTE GENERACIONAL							
	ENE-JUN 21	AGO-DIC 20	ENE-JUN 20	AGO-DIC 19	ENE-JUN 19	AGO-DIC 18	ENE-JUN 18	AGO-DIC 17
	AGO-DIC 24	ENE-JUN 24	AGO-DIC 23	ENE-JUN 23	AGO-DIC 22	ENE-JUN 22	AGO-DIC 21	ENE-JUN 21
Inscritos de Nuevo Ingreso	51	95	47	98	46	92	49	98
Inscritos de la Cohorte	51 100.00%	92 96.84%	32 68.09%	80 81.63%	28 60.87%	73 79.35%	34 69.39%	68 69.39%
Inscritos Rezagados	0 0.00%	0 0.00%	3 6.38%	2 2.04%	8 17.39%	7 7.61%	4 8.16%	9 9.18%
Alumnos que abandonan sus estudios	0 0.00%	3 3.16%	12 25.53%	16 16.33%	10 21.74%	12 13.04%	11 22.45%	21 21.43%
Abandono Temprano	No Disp. --	No Disp. --	15 31.91%	14 14.29%	14 30.43%	11 11.96%	12 24.49%	24 24.49%
Semestre Actual	1°	2°	3°	4°	5°	6°	7°	8°



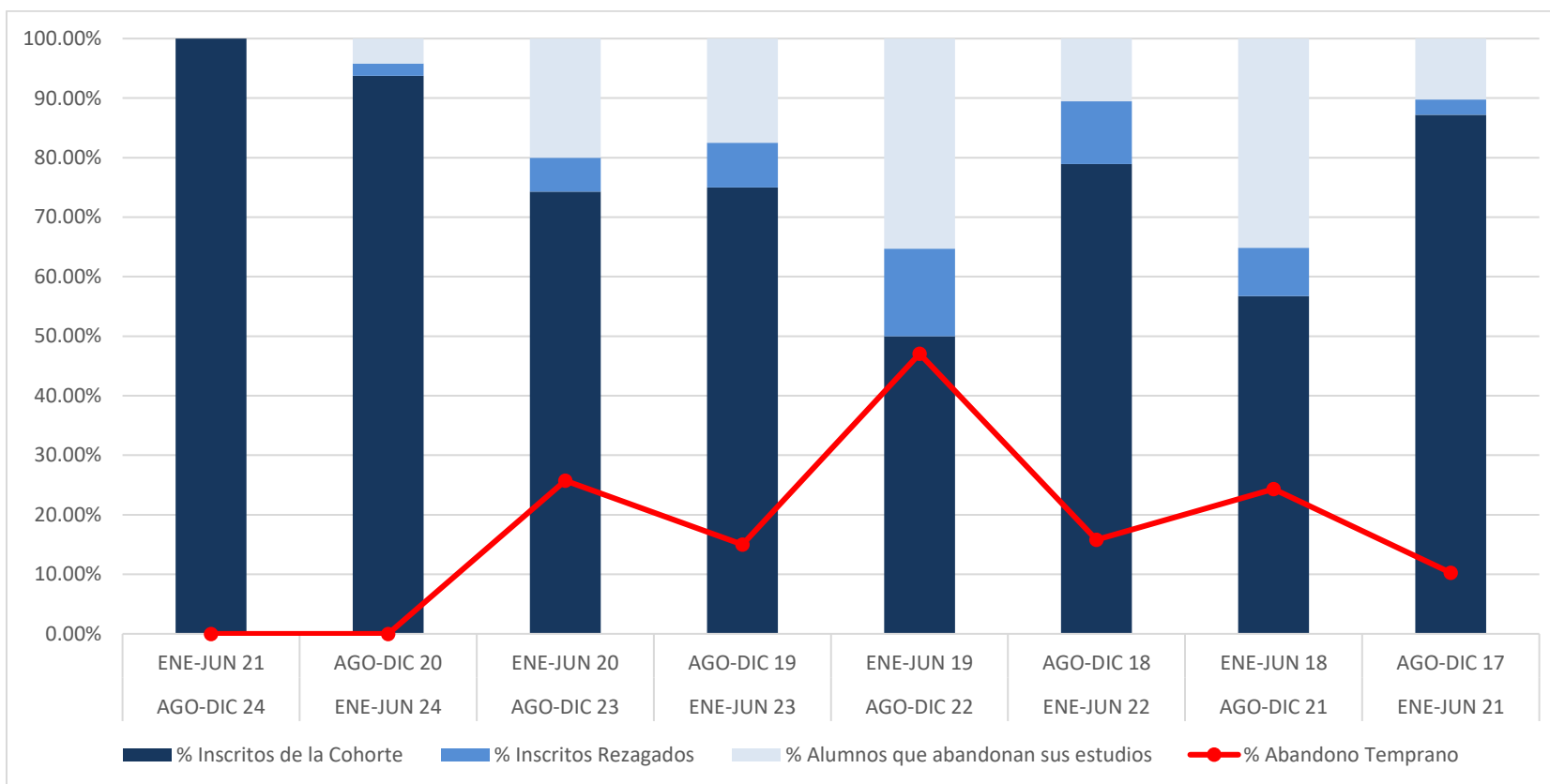
INDICADOR	COHORTE GENERACIONAL																			
	ENE-JUN 21		AGO-DIC 20		ENE-JUN 20		AGO-DIC 19		ENE-JUN 19		AGO-DIC 18		ENE-JUN 18		AGO-DIC 17		ENE-JUN 17		AGO-DIC 16	
	AGO-DIC 25	ENE-JUN 25	AGO-DIC 24	ENE-JUN 24	AGO-DIC 23	ENE-JUN 23	AGO-DIC 22	ENE-JUN 22	AGO-DIC 21	ENE-JUN 21										
Inscritos de Nuevo Ingreso	41		40		38		39		40		39		41		38		43		39	
Inscritos de la Cohorte	41	100.00%	35	87.50%	36	94.74%	33	84.62%	30	75.00%	34	87.18%	31	75.61%	22	57.89%	24	55.81%	25	64.10%
Inscritos Rezagados	0	0.00%	0	0.00%	0	0.00%	2	5.13%	6	15.00%	1	2.56%	5	12.20%	8	21.05%	16	37.21%	8	20.51%
Alumnos que abandonan sus estudios	0	0.00%	5	12.50%	2	5.26%	4	10.26%	4	10.00%	4	10.26%	5	12.20%	8	21.05%	3	6.98%	6	15.38%
Abandono Temprano	No Disp.	--	No disp.	--	2	5.26%	4	10.26%	8	20.00%	4	10.26%	4	9.76%	4	10.53%	4	9.30%	5	12.82%
Semestre Actual	1°		2°		3°		4°		5°		6°		7°		8°		9°		10°	



INDICADOR	COHORTE GENERACIONAL																			
	ENE-JUN 21		AGO-DIC 20		ENE-JUN 20		AGO-DIC 19		ENE-JUN 19		AGO-DIC 18		ENE-JUN 18		AGO-DIC 17		ENE-JUN 17		AGO-DIC 16	
		AGO-DIC 25		ENE-JUN 25		AGO-DIC 24		ENE-JUN 24		AGO-DIC 23		ENE-JUN 23		AGO-DIC 22		ENE-JUN 22		AGO-DIC 21		ENE-JUN 21
Inscritos de Nuevo Ingreso	38		99		39		96		38		99		38		100		44		99	
Inscritos de la Cohorte	38	100.00%	91	91.92%	36	92.31%	78	81.25%	33	86.84%	82	82.83%	27	71.05%	77	77.00%	25	56.82%	64	64.65%
Inscritos Rezagados	0	0.00%	1	1.01%	0	0.00%	12	12.50%	4	10.53%	13	13.13%	8	21.05%	13	13.00%	9	20.45%	23	23.23%
Alumnos que abandonan sus estudios	0	0.00%	7	7.07%	3	7.69%	6	6.25%	1	2.63%	4	4.04%	3	7.89%	10	10.00%	10	22.73%	12	12.12%
Abandono Temprano	No Disp.	--	No Disp.	--	3	7.69%	17	17.71%	5	13.16%	7	7.07%	9	23.68%	19	19.00%	17	38.64%	30	30.30%
Semestre Actual	1°		2°		3°		4°		5°		6°		7°		8°		9°		10°	

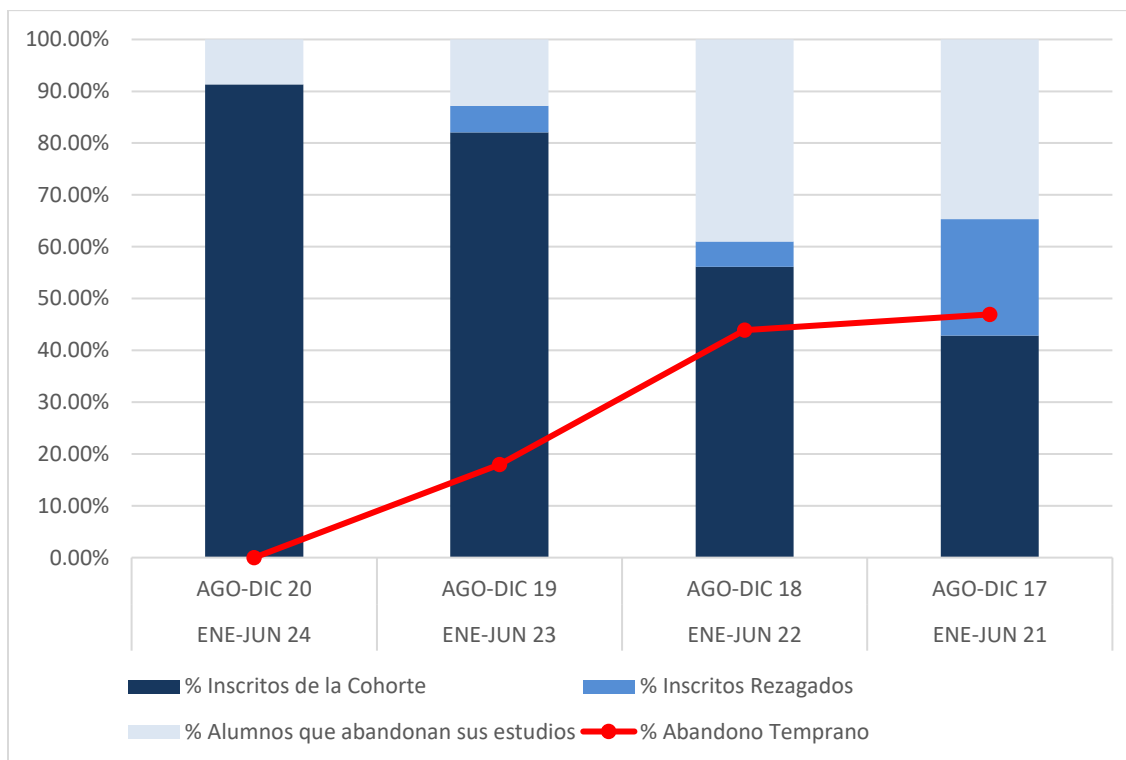


INDICADOR	COHORTE GENERACIONAL															
	ENE-JUN 21		AGO-DIC 20		ENE-JUN 20		AGO-DIC 19		ENE-JUN 19		AGO-DIC 18		ENE-JUN 18		AGO-DIC 17	
	AGO-DIC 24	ENE-JUN 24	AGO-DIC 23	ENE-JUN 23	AGO-DIC 22	ENE-JUN 22	AGO-DIC 21	ENE-JUN 21								
Inscritos de Nuevo Ingreso	48		48		35		40		34		38		37		39	
Inscritos de la Cohorte	48	100.00%	45	93.75%	26	74.29%	30	75.00%	17	50.00%	30	78.95%	21	56.76%	34	87.18%
Inscritos Rezagados	0	0.00%	2	4.17%	2	5.71%	3	7.50%	5	14.71%	4	10.53%	3	8.11%	1	2.56%
Alumnos que abandonan sus estudios	0	0.00%	1	2.08%	7	20.00%	7	17.50%	12	35.29%	4	10.53%	13	35.14%	4	10.26%
Abandono Temprano	No Disp.	--	No Disp.	--	9	25.71%	6	15.00%	16	47.06%	6	15.79%	9	24.32%	4	10.26%
Semestre Actual	1°		2°		3°		4°		5°		6°		7°		8°	

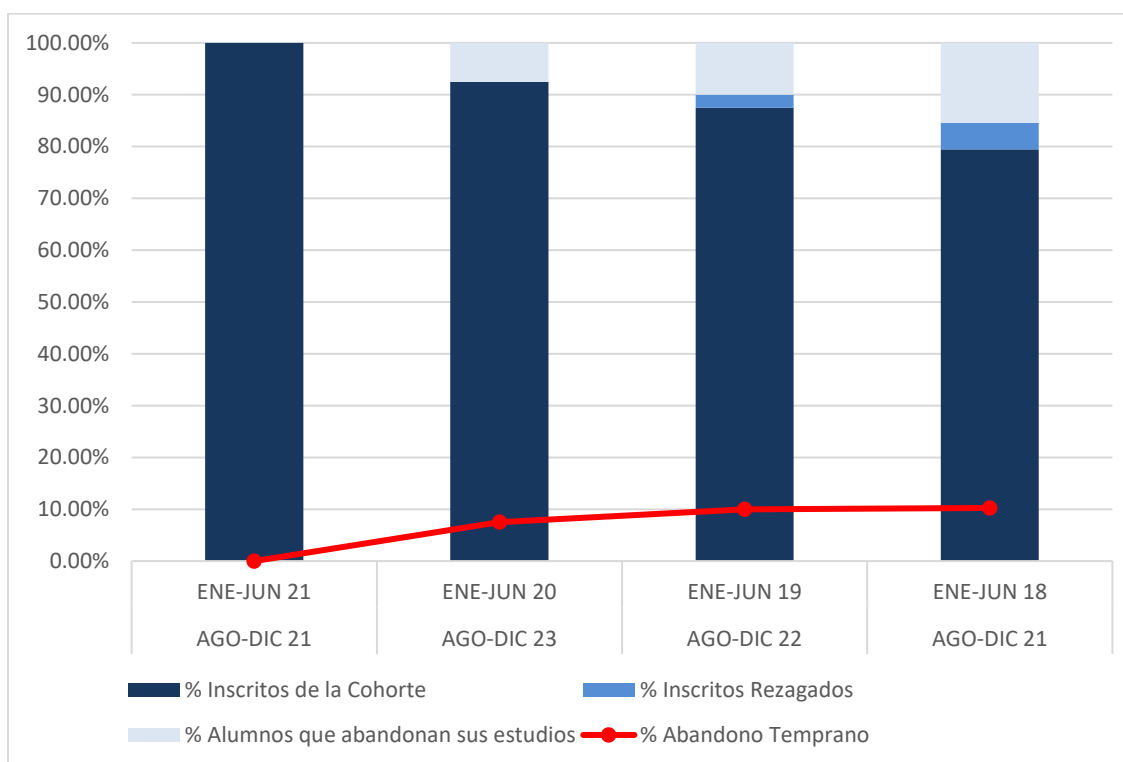


Centro de Ciencias de la Salud
Optometría

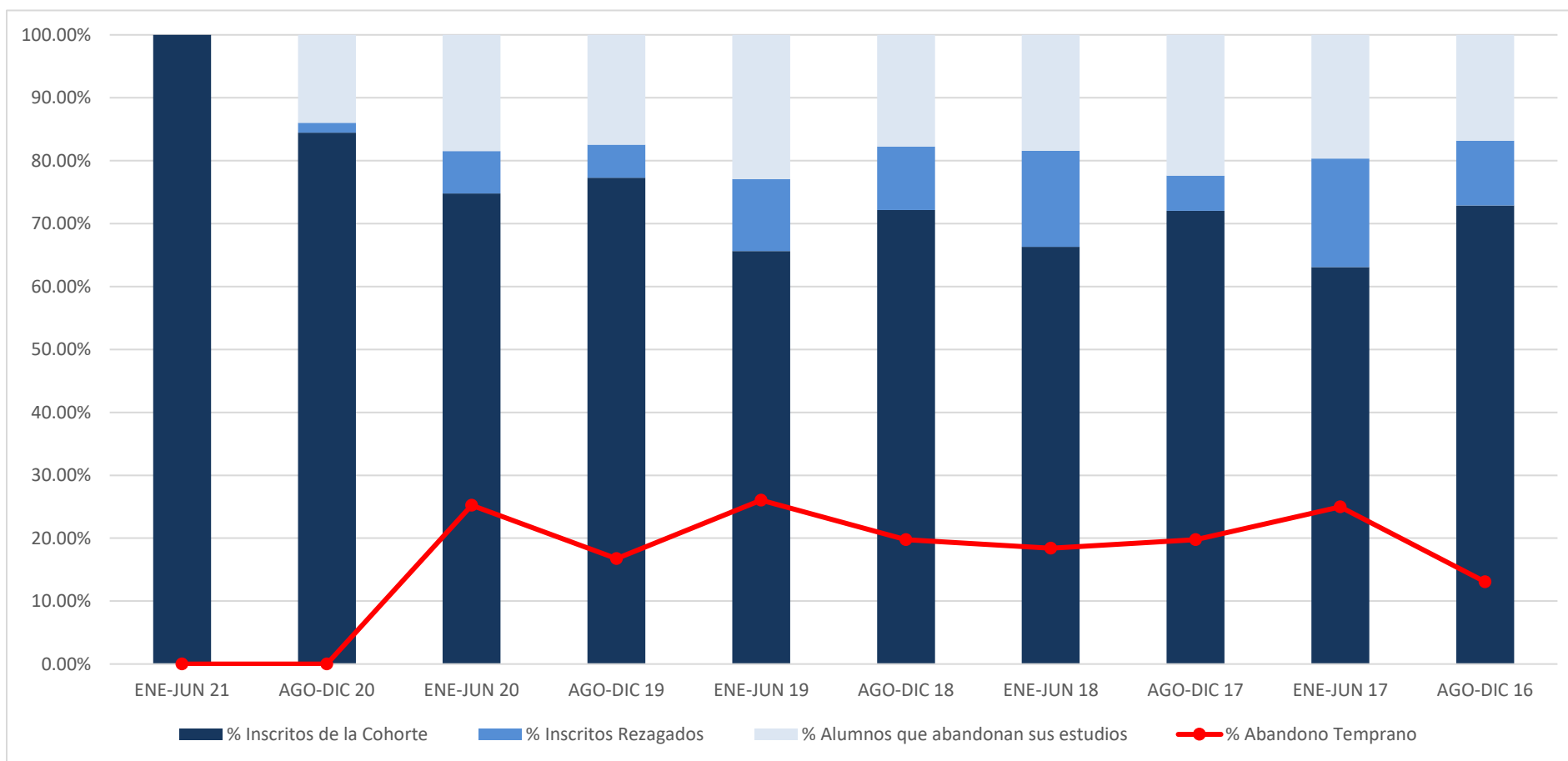
INDICADOR	COHORTE GENERACIONAL							
	AGO-DIC 20 ENE-JUN 24		AGO-DIC 19 ENE-JUN 23		AGO-DIC 18 ENE-JUN 22		AGO-DIC 17 ENE-JUN 21	
Inscritos de Nuevo Ingreso	46		39		41		49	
Inscritos de la Cohorte	41	89.13%	32	82.05%	23	56.10%	21	42.86%
Inscritos Rezagados	0	0.00%	2	5.13%	2	4.88%	11	22.45%
Alumnos que abandonan sus estudios	5	10.87%	5	12.82%	16	39.02%	17	34.69%
Abandono Temprano	No Disp.	--	7	17.95%	18	43.90%	23	46.94%
Semestre Actual	2°		4°		6°		8°	



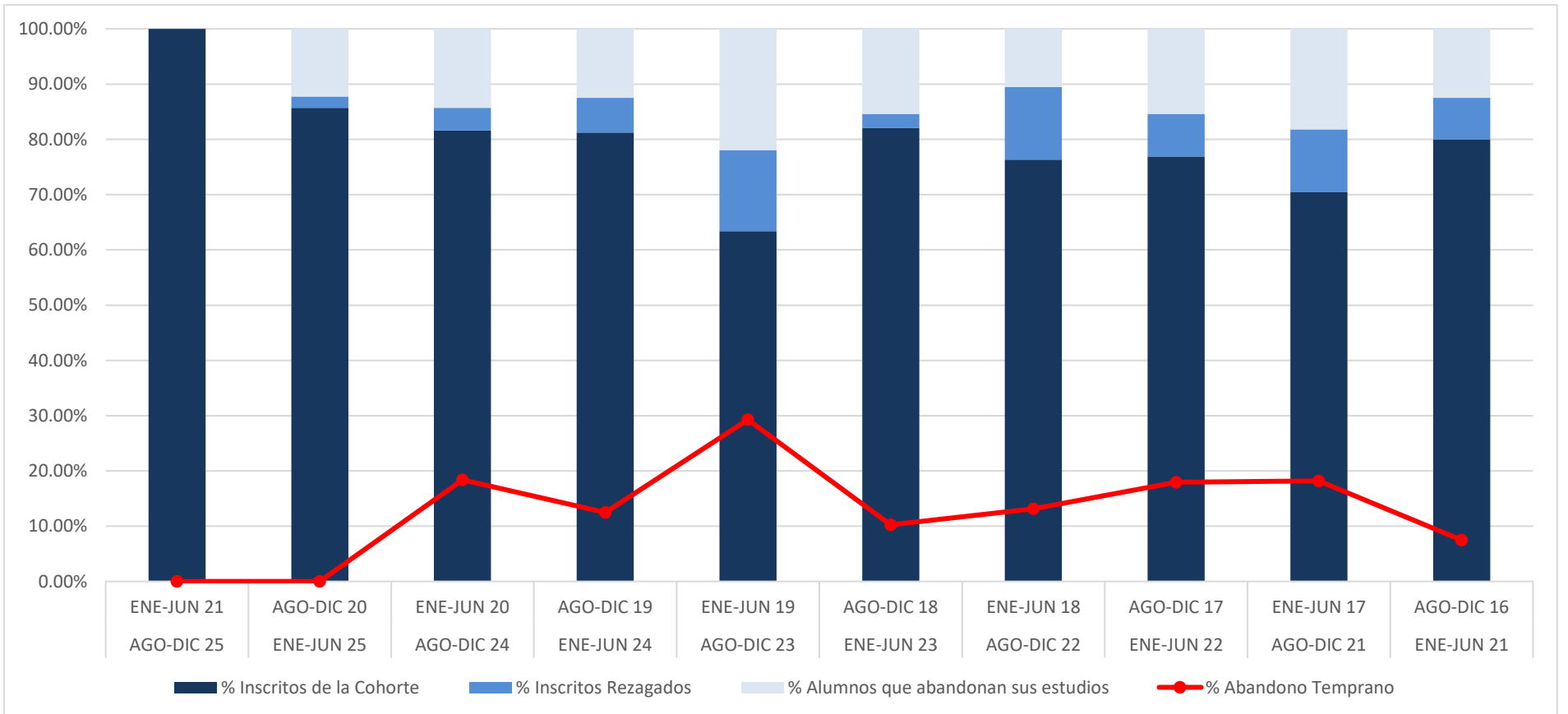
INDICADOR	COHORTE GENERACIONAL							
	ENE-JUN 21		ENE-JUN 20		ENE-JUN 19		ENE-JUN 18	
	AGO-DIC 24		AGO-DIC 23		AGO-DIC 22		AGO-DIC 21	
Inscritos de Nuevo Ingreso	52		40		40		39	
Inscritos de la Cohorte	52	100.00%	37	92.50%	35	87.50%	31	79.49%
Inscritos Rezagados	0	0.00%	0	0.00%	1	2.50%	2	5.13%
Alumnos que abandonan sus estudios	0	0.00%	3	7.50%	4	10.00%	6	15.38%
Abandono Temprano	No Disp.	--	3	7.50%	4	10.00%	4	10.26%
Semestre Actual	1°		3°		5°		7°	



INDICADOR	SEMESTRE DE INGRESO																			
	ENE-JUN 21		AGO-DIC 20		ENE-JUN 20		AGO-DIC 19		ENE-JUN 19		AGO-DIC 18		ENE-JUN 18		AGO-DIC 17		ENE-JUN 17		AGO-DIC 16	
Inscritos de Nuevo Ingreso	243		322		222		304		192		248		190		268		168		107	
Inscritos de la Cohorte	243	100.00%	272	84.47%	166	74.77%	235	77.30%	126	65.63%	179	72.18%	126	66.32%	193	72.01%	106	63.10%	78	72.90%
Inscritos Rezagados	0	0.00%	5	1.55%	15	6.76%	16	5.26%	22	11.46%	25	10.08%	29	15.26%	15	5.60%	29	17.26%	11	10.28%
Alumnos que abandonan sus estudios	0	0.00%	45	13.98%	41	18.47%	53	17.43%	44	22.92%	44	17.74%	35	18.42%	60	22.39%	33	19.64%	18	16.82%
Abandono Temprano	No Disp.	--	No Disp.	--	56	25.23%	51	16.78%	50	26.04%	49	19.76%	35	18.42%	53	19.78%	42	25.00%	14	13.08%
Semestre Actual	1°		2°		3°		4°		5°		6°		7°		8°		9°		10°	

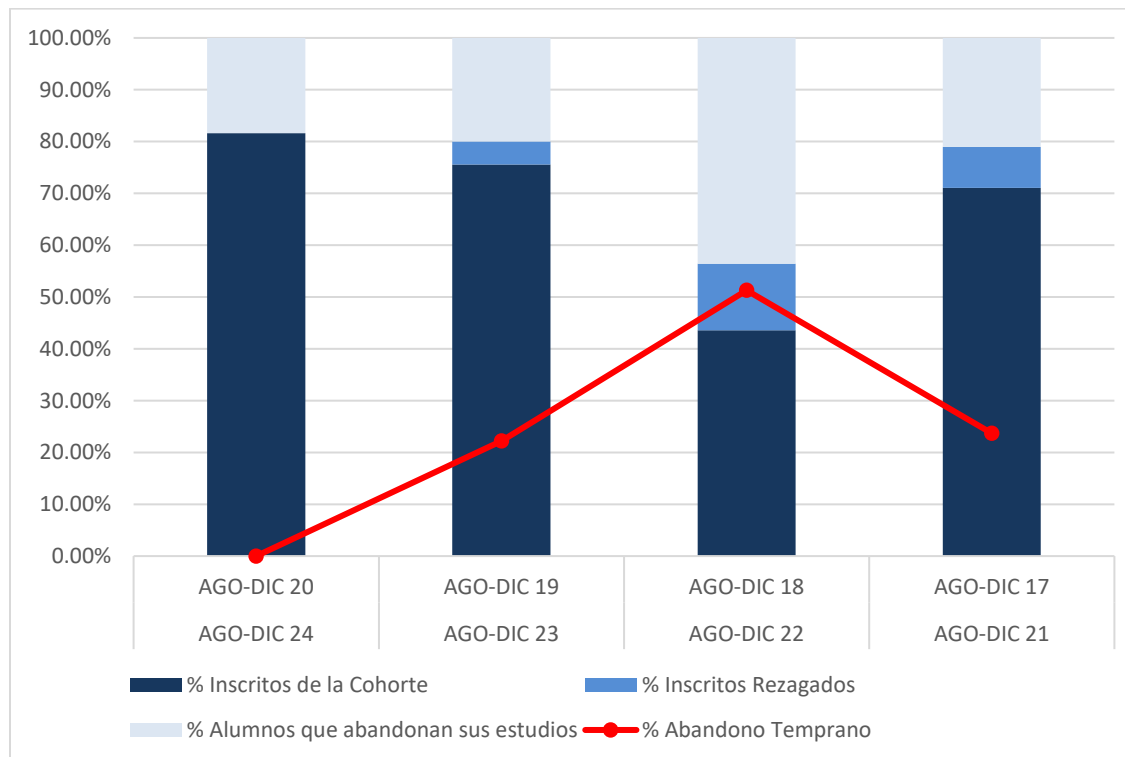


INDICADOR	COHORTE GENERACIONAL																			
	ENE-JUN 21		AGO-DIC 20		ENE-JUN 20		AGO-DIC 19		ENE-JUN 19		AGO-DIC 18		ENE-JUN 18		AGO-DIC 17		ENE-JUN 17		AGO-DIC 16	
		AGO-DIC 25		ENE-JUN 25		AGO-DIC 24		ENE-JUN 24		AGO-DIC 23		ENE-JUN 23		AGO-DIC 22		ENE-JUN 22		AGO-DIC 21		ENE-JUN 21
Inscritos de Nuevo Ingreso	50		49		49		48		41		39		38		39		44		39	
Inscritos de la Cohorte	50	100.00%	42	85.71%	40	81.63%	39	81.25%	26	63.41%	32	82.05%	29	76.32%	30	76.92%	31	70.45%	31	79.49%
Inscritos Rezagados	0	0.00%	1	2.04%	2	4.08%	3	6.25%	6	14.63%	1	2.56%	5	13.16%	3	7.69%	5	11.36%	3	7.69%
Alumnos que abandonan sus estudios	0	0.00%	6	12.24%	7	14.29%	6	12.50%	9	21.95%	6	15.38%	4	10.53%	6	15.38%	8	18.18%	5	12.82%
Abandono Temprano	No Disp.	--	No disp.	--	9	18.37%	6	12.50%	12	29.27%	4	10.26%	5	13.16%	7	17.95%	8	18.18%	3	7.69%
Semestre Actual	1°		2°		3°		4°		5°		6°		7°		8°		9°		10°	

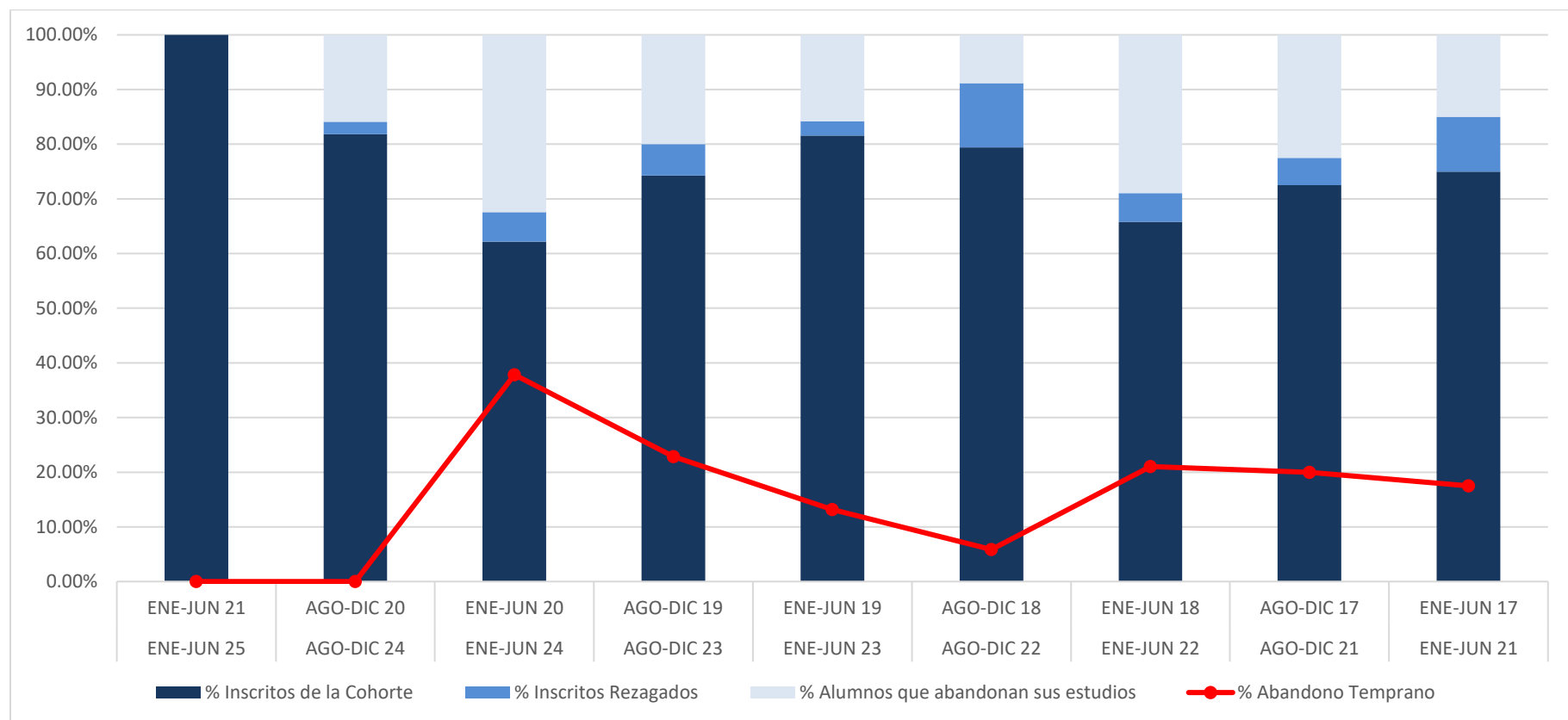


Centro de Ciencias del Diseño y de la Construcción
Diseño de Interiores

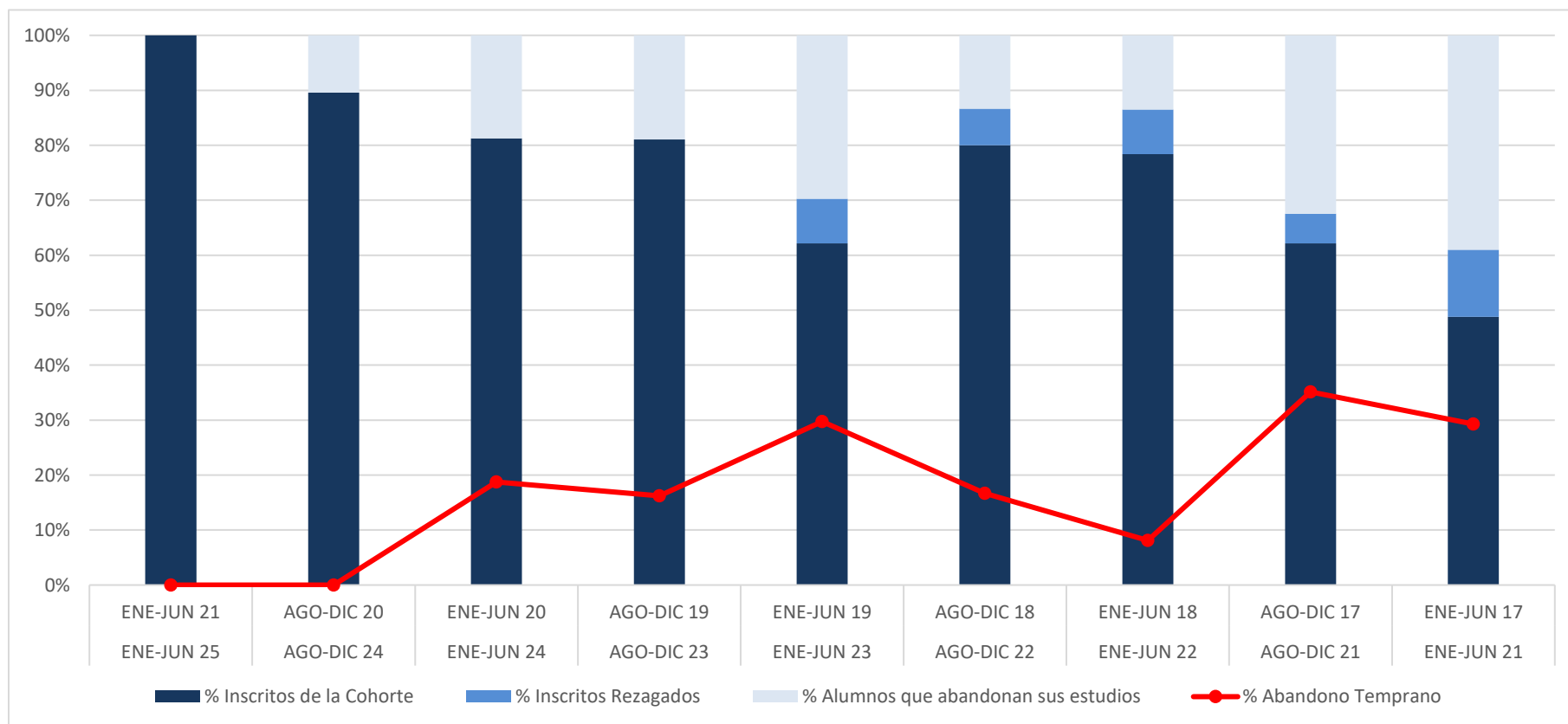
INDICADOR	COHORTE GENERACIONAL							
	AGO-DIC 20		AGO-DIC 19		AGO-DIC 18		AGO-DIC 17	
	AGO-DIC 24		AGO-DIC 23		AGO-DIC 22		AGO-DIC 21	
Inscritos de Nuevo Ingreso	49		45		39		38	
Inscritos de la Cohorte	40	81.63%	34	75.56%	17	43.59%	27	71.05%
Inscritos Rezagados	0	0.00%	2	4.44%	5	12.82%	3	7.89%
Alumnos que abandonan sus estudios	9	18.37%	9	20.00%	17	43.59%	8	21.05%
Abandono Temprano	No Disp!	--	10	22.22%	20	51.28%	9	23.68%
Semestre Actual	2°		4°		6°		8°	



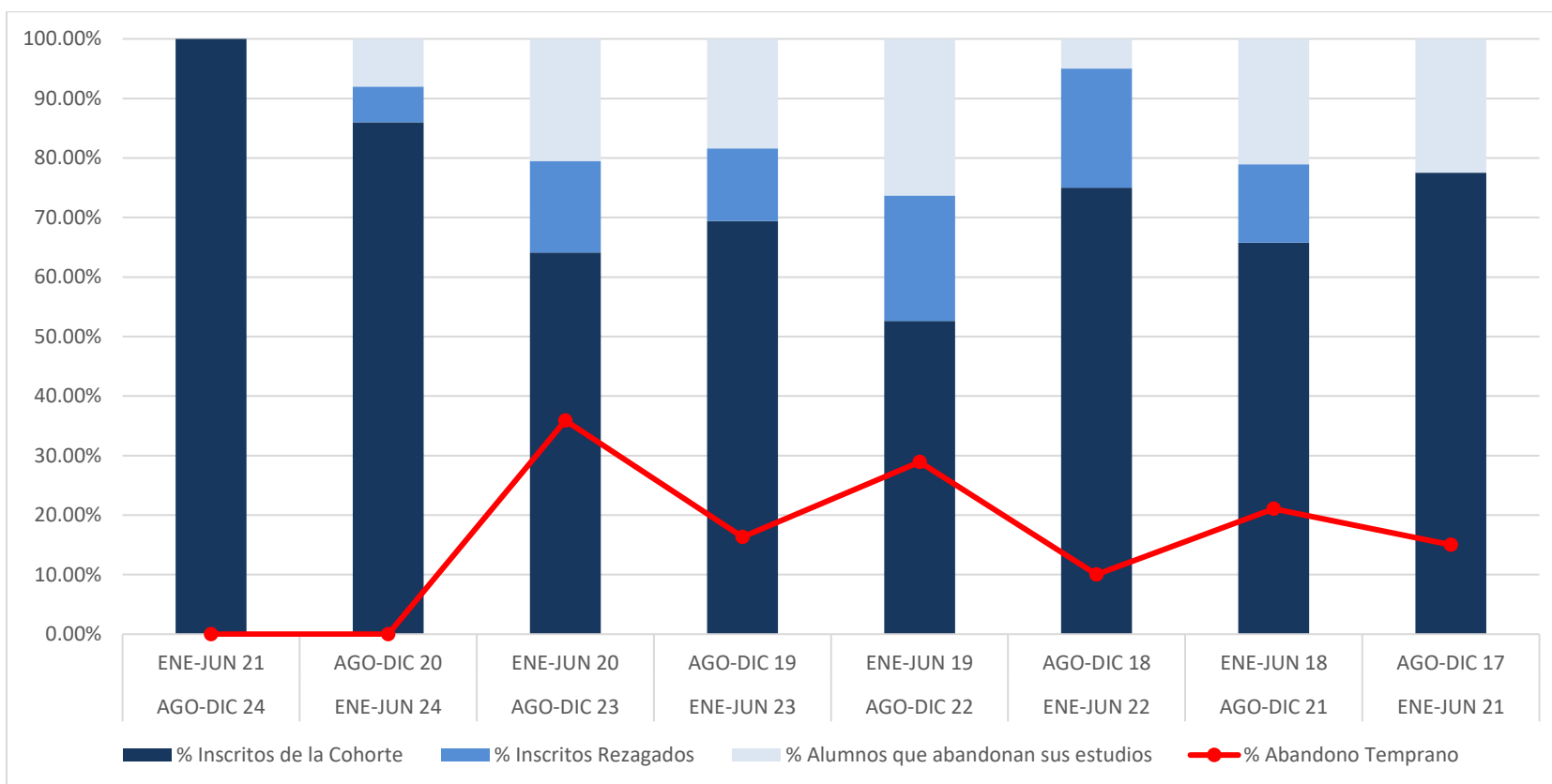
INDICADOR	COHORTE GENERACIONAL									
	ENE-JUN 21	AGO-DIC 20	ENE-JUN 20	AGO-DIC 19	ENE-JUN 19	AGO-DIC 18	ENE-JUN 18	AGO-DIC 17	ENE-JUN 17	
	ENE-JUN 25	AGO-DIC 24	ENE-JUN 24	AGO-DIC 23	ENE-JUN 23	AGO-DIC 22	ENE-JUN 22	AGO-DIC 21	ENE-JUN 21	
Inscritos de Nuevo Ingreso	48	44	37	35	38	34	38	40	40	
Inscritos de la Cohorte	48 100.00%	36 81.82%	23 62.16%	26 74.29%	31 81.58%	27 79.41%	25 65.79%	29 72.50%	30 75.00%	
Inscritos Rezagados	0 0.00%	1 2.27%	2 5.41%	2 5.71%	1 2.63%	4 11.76%	2 5.26%	2 5.00%	4 10.00%	
Alumnos que abandonan sus estudios	0 0.00%	7 15.91%	12 32.43%	7 20.00%	6 15.79%	3 8.82%	11 28.95%	9 22.50%	6 15.00%	
Abandono Temprano	No Disp --	No Disp --	14 37.84%	8 22.86%	5 13.16%	2 5.88%	8 21.05%	8 20.00%	7 17.50%	
Semestre Actual	1°	2°	3°	4°	5°	6°	7°	8°	9°	



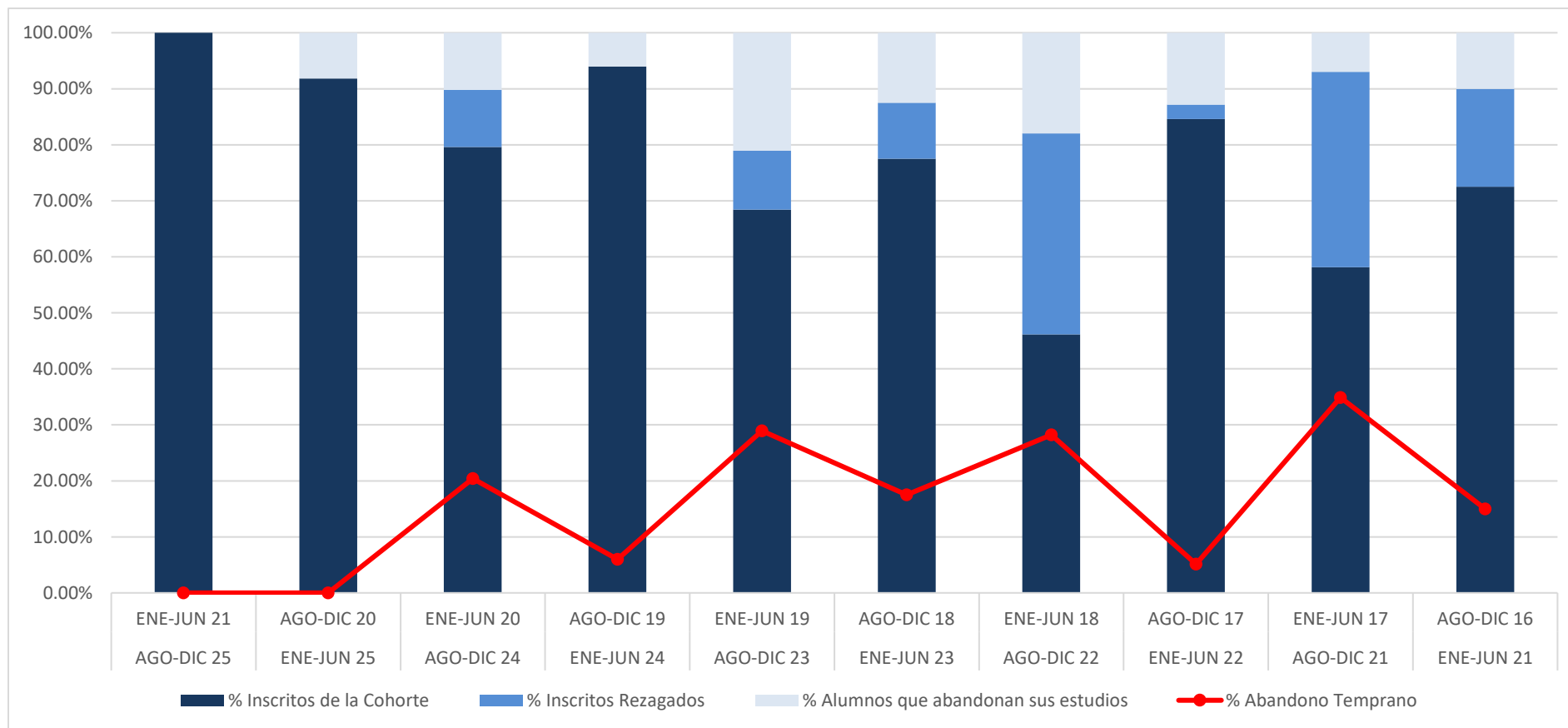
INDICADOR	COHORTE GENERACIONAL									
	ENE-JUN 21	AGO-DIC 20	ENE-JUN 20	AGO-DIC 19	ENE-JUN 19	AGO-DIC 18	ENE-JUN 18	AGO-DIC 17	ENE-JUN 17	
	ENE-JUN 25	AGO-DIC 24	ENE-JUN 24	AGO-DIC 23	ENE-JUN 23	AGO-DIC 22	ENE-JUN 22	AGO-DIC 21	ENE-JUN 21	
Inscritos de Nuevo Ingreso	49	48	48	37	37	30	37	37	41	
Inscritos de la Cohorte	49 100.00%	43 89.58%	39 81.25%	30 81.08%	23 62.16%	24 80.00%	29 78.38%	23 62.16%	20 48.78%	
Inscritos Rezagados	0 0.00%	0 0.00%	0 0.00%	0 0.00%	3 8.11%	2 6.67%	3 8.11%	2 5.41%	5 12.20%	
Alumnos que abandonan sus estudios	0 0.00%	5 10.42%	9 18.75%	7 18.92%	11 29.73%	4 13.33%	5 13.51%	12 32.43%	16 39.02%	
Abandono Temprano	No disp. --	No disp. --	9 18.75%	6 16.22%	11 29.73%	5 16.67%	3 8.11%	13 35.14%	12 29.27%	
Semestre Actual	1°	2°	3°	4°	5°	6°	7°	8°	9°	



INDICADOR	COHORTE GENERACIONAL							
	ENE-JUN 21	AGO-DIC 20	ENE-JUN 20	AGO-DIC 19	ENE-JUN 19	AGO-DIC 18	ENE-JUN 18	AGO-DIC 17
	AGO-DIC 24	ENE-JUN 24	AGO-DIC 23	ENE-JUN 23	AGO-DIC 22	ENE-JUN 22	AGO-DIC 21	ENE-JUN 21
Inscritos de Nuevo Ingreso	50	50	39	49	38	40	38	40
Inscritos de la Cohorte	50 100.00%	43 86.00%	25 64.10%	34 69.39%	20 52.63%	30 75.00%	25 65.79%	31 77.50%
Inscritos Rezagados	0 0.00%	3 6.00%	6 15.38%	6 12.24%	8 21.05%	8 20.00%	5 13.16%	0 0.00%
Alumnos que abandonan sus estudios	0 0.00%	4 8.00%	8 20.51%	9 18.37%	10 26.32%	2 5.00%	8 21.05%	9 22.50%
Abandono Temprano	No Disp. --	No Disp. --	14 35.90%	8 16.33%	11 28.95%	4 10.00%	8 21.05%	6 15.00%
Semestre Actual	1°	2°	3°	4°	5°	6°	7°	8°

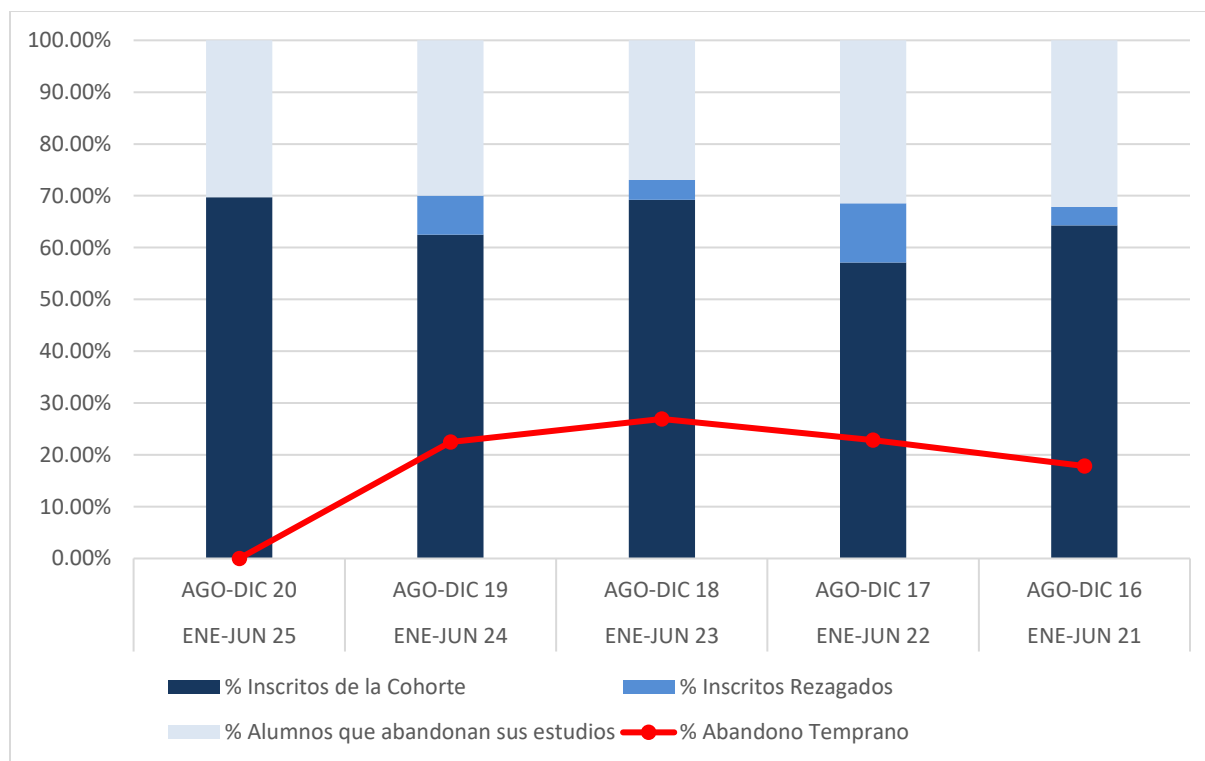


INDICADOR	COHORTE GENERACIONAL																			
	ENE-JUN 21		AGO-DIC 20		ENE-JUN 20		AGO-DIC 19		ENE-JUN 19		AGO-DIC 18		ENE-JUN 18		AGO-DIC 17		ENE-JUN 17		AGO-DIC 16	
	AGO-DIC 25	ENE-JUN 25	AGO-DIC 24	ENE-JUN 24	AGO-DIC 23	ENE-JUN 23	AGO-DIC 22	ENE-JUN 22	AGO-DIC 21	ENE-JUN 21	AGO-DIC 20	ENE-JUN 20	AGO-DIC 19	ENE-JUN 19	AGO-DIC 18	ENE-JUN 18	AGO-DIC 17	ENE-JUN 17	AGO-DIC 16	ENE-JUN 16
Inscritos de Nuevo Ingreso	46		49		49		50		38		40		39		39		43		40	
Inscritos de la Cohorte	46	100.00%	45	91.84%	39	79.59%	47	94.00%	26	68.42%	31	77.50%	18	46.15%	33	84.62%	25	58.14%	29	72.50%
Inscritos Rezagados	0	0.00%	0	0.00%	5	10.20%	0	0.00%	4	10.53%	4	10.00%	14	35.90%	1	2.56%	15	34.88%	7	17.50%
Alumnos que abandonan sus estudios	0	0.00%	4	8.16%	5	10.20%	3	6.00%	8	21.05%	5	12.50%	7	17.95%	5	12.82%	3	6.98%	4	10.00%
Abandono Temprano	No Disp.	--	No Disp.	--	10	20.41%	3	6.00%	11	28.95%	7	17.50%	11	28.21%	2	5.13%	15	34.88%	6	15.00%
Semestre Actual	1°		2°		3°		4°		5°		6°		7°		8°		9°		10°	

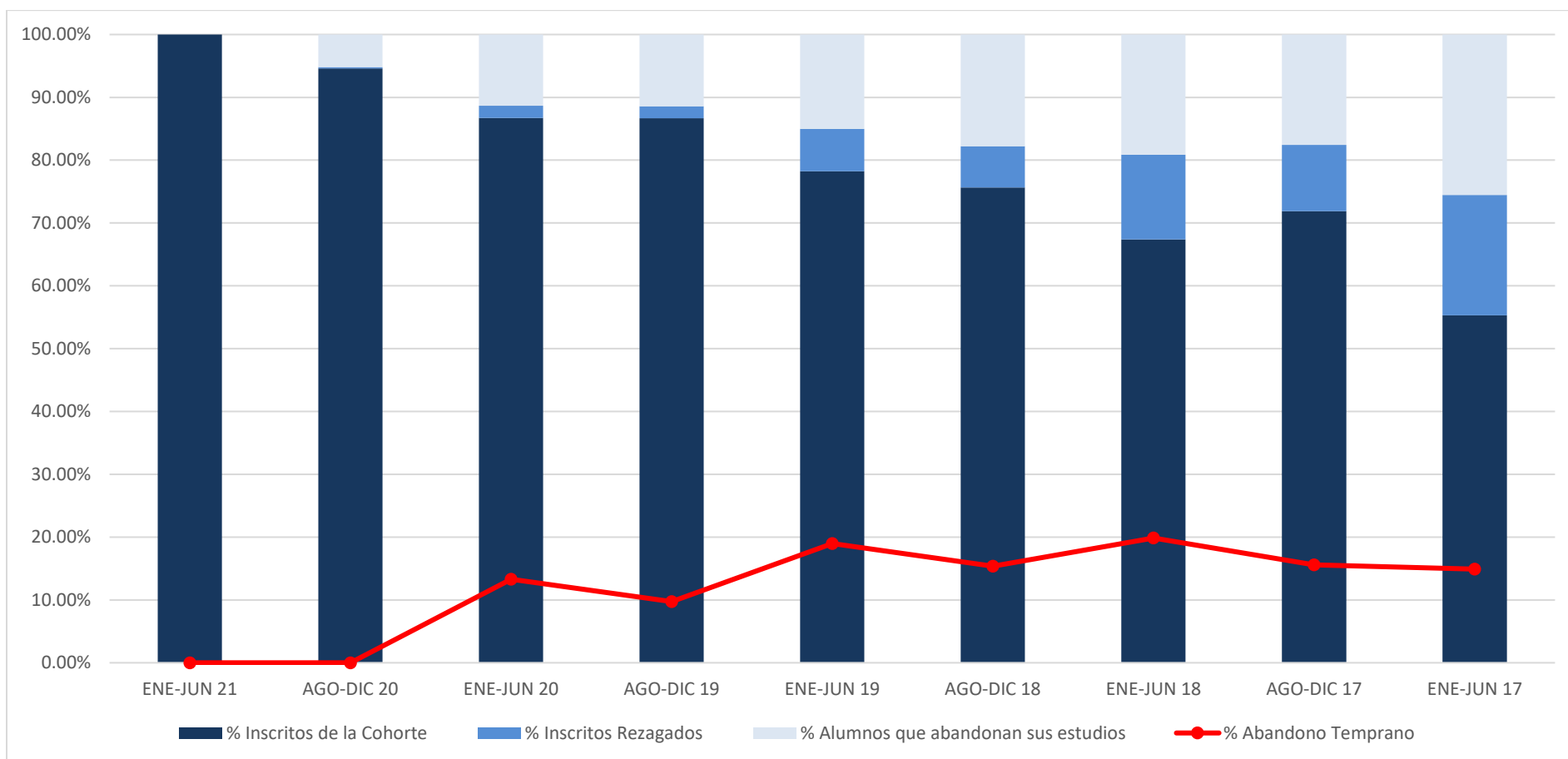


Centro de Ciencias del Diseño y de la Construcción
Urbanismo

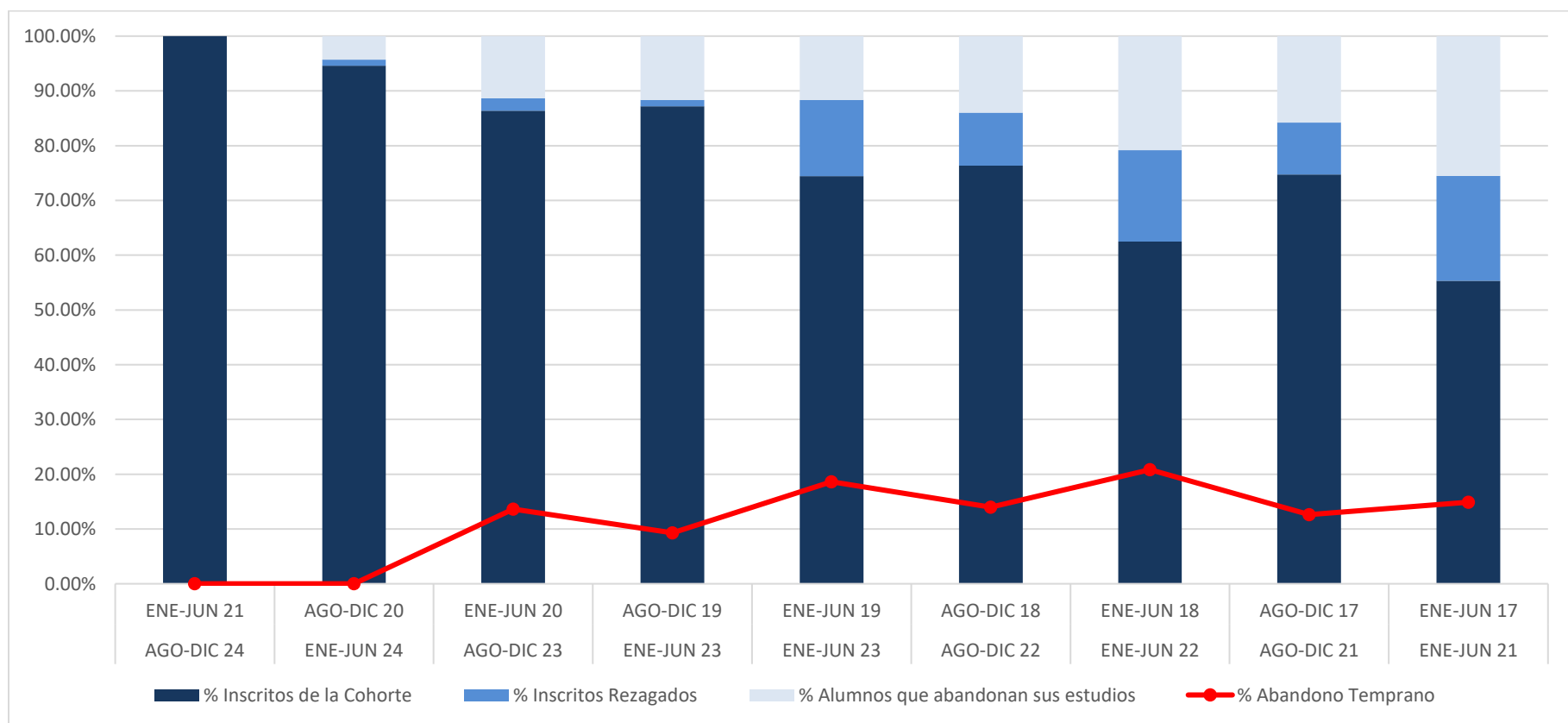
INDICADOR	COHORTE GENERACIONAL				
	AGO-DIC 20 ENE-JUN 25	AGO-DIC 19 ENE-JUN 24	AGO-DIC 18 ENE-JUN 23	AGO-DIC 17 ENE-JUN 22	AGO-DIC 16 ENE-JUN 21
Inscritos de Nuevo Ingreso	33	40	26	35	28
Inscritos de la Cohorte	23 69.70%	25 62.50%	18 69.23%	20 57.14%	18 64.29%
Inscritos Rezagados	0 0.00%	3 7.50%	1 3.85%	4 11.43%	1 3.57%
Alumnos que abandonan sus estudios	10 30.30%	12 30.00%	7 26.92%	11 31.43%	9 32.14%
Abandono Temprano	No Disp. --	9 22.50%	7 26.92%	8 22.86%	5 17.86%
Semestre Actual	2°	4°	6°	8°	10°



INDICADOR	SEMESTRE DE INGRESO																	
	ENE-JUN 21		AGO-DIC 20		ENE-JUN 20		AGO-DIC 19		ENE-JUN 19		AGO-DIC 18		ENE-JUN 18		AGO-DIC 17		ENE-JUN 17	
Inscritos de Nuevo Ingreso	290		519		256		473		253		534		282		558		47	
Inscritos de la Cohorte	290	100.00%	491	94.61%	222	86.72%	410	86.68%	198	78.26%	404	75.66%	190	67.38%	401	71.86%	26	55.32%
Inscritos Rezagados	0	0.00%	1	0.19%	5	1.95%	9	1.90%	17	6.72%	35	6.55%	38	13.48%	59	10.57%	9	19.15%
Alumnos que abandonan sus estudios	0	0.00%	27	5.20%	29	11.33%	54	11.42%	38	15.02%	95	17.79%	54	19.15%	98	17.56%	12	25.53%
Abandono Temprano	No Disp	--	No Disp	--	34	13.28%	46	9.73%	48	18.97%	82	15.36%	56	19.86%	87	15.59%	7	14.89%
Semestre Actual	1°		2°		3°		4°		5°		6°		7°		8°		9°	

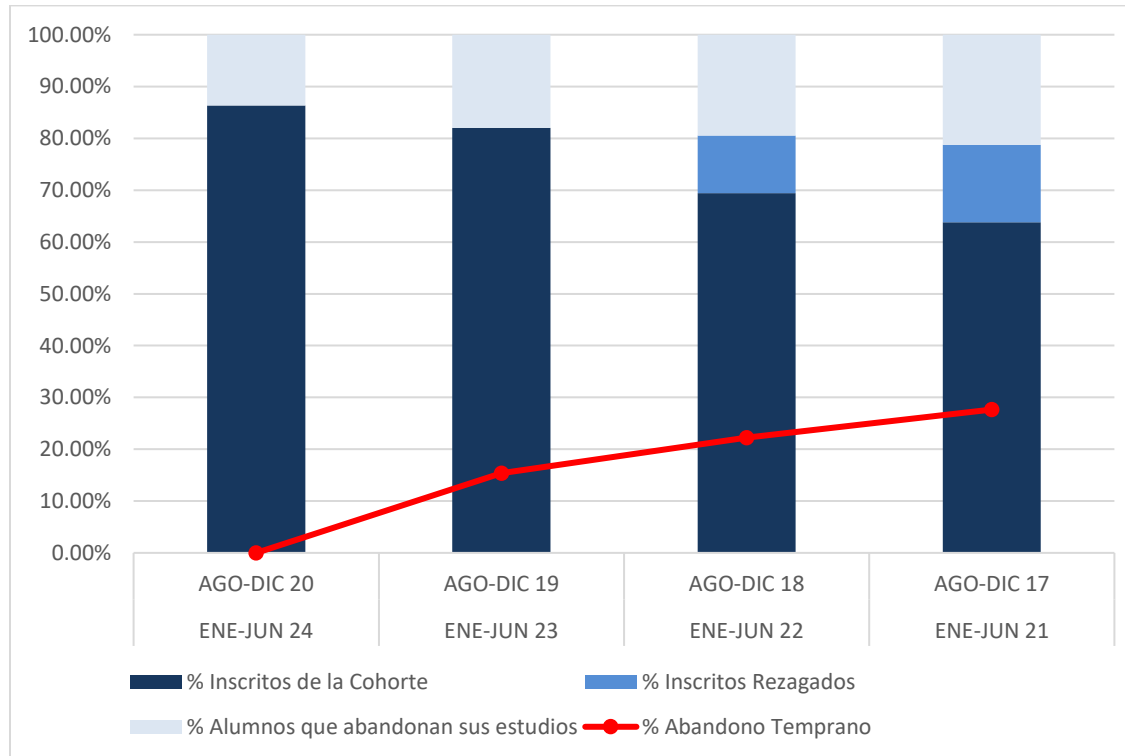


INDICADOR	COHORTE GENERACIONAL									
	ENE-JUN 21	AGO-DIC 20	ENE-JUN 20	AGO-DIC 19	ENE-JUN 19	AGO-DIC 18	ENE-JUN 18	AGO-DIC 17	ENE-JUN 17	
	AGO-DIC 24	ENE-JUN 24	AGO-DIC 23	ENE-JUN 23	ENE-JUN 23	AGO-DIC 22	ENE-JUN 22	AGO-DIC 21	ENE-JUN 21	
Inscritos de Nuevo Ingreso	49	93	44	86	43	93	48	95	47	
Inscritos de la Cohorte	49 100.00%	88 94.62%	38 86.36%	75 87.21%	32 74.42%	71 76.34%	30 62.50%	71 74.74%	26 55.32%	
Inscritos Rezagados	0 0.00%	1 1.08%	1 2.27%	1 1.16%	6 13.95%	9 9.68%	8 16.67%	9 9.47%	9 19.15%	
Alumnos que abandonan sus estudios	0 0.00%	4 4.30%	5 11.36%	10 11.63%	5 11.63%	13 13.98%	10 20.83%	15 15.79%	12 25.53%	
Abandono Temprano	No Disp. --	No Disp. --	6 13.64%	8 9.30%	8 18.60%	13 13.98%	10 20.83%	12 12.63%	7 14.89%	
Semestre Actual	1°	2°	3°	4°	5°	6°	7°	8°	9°	

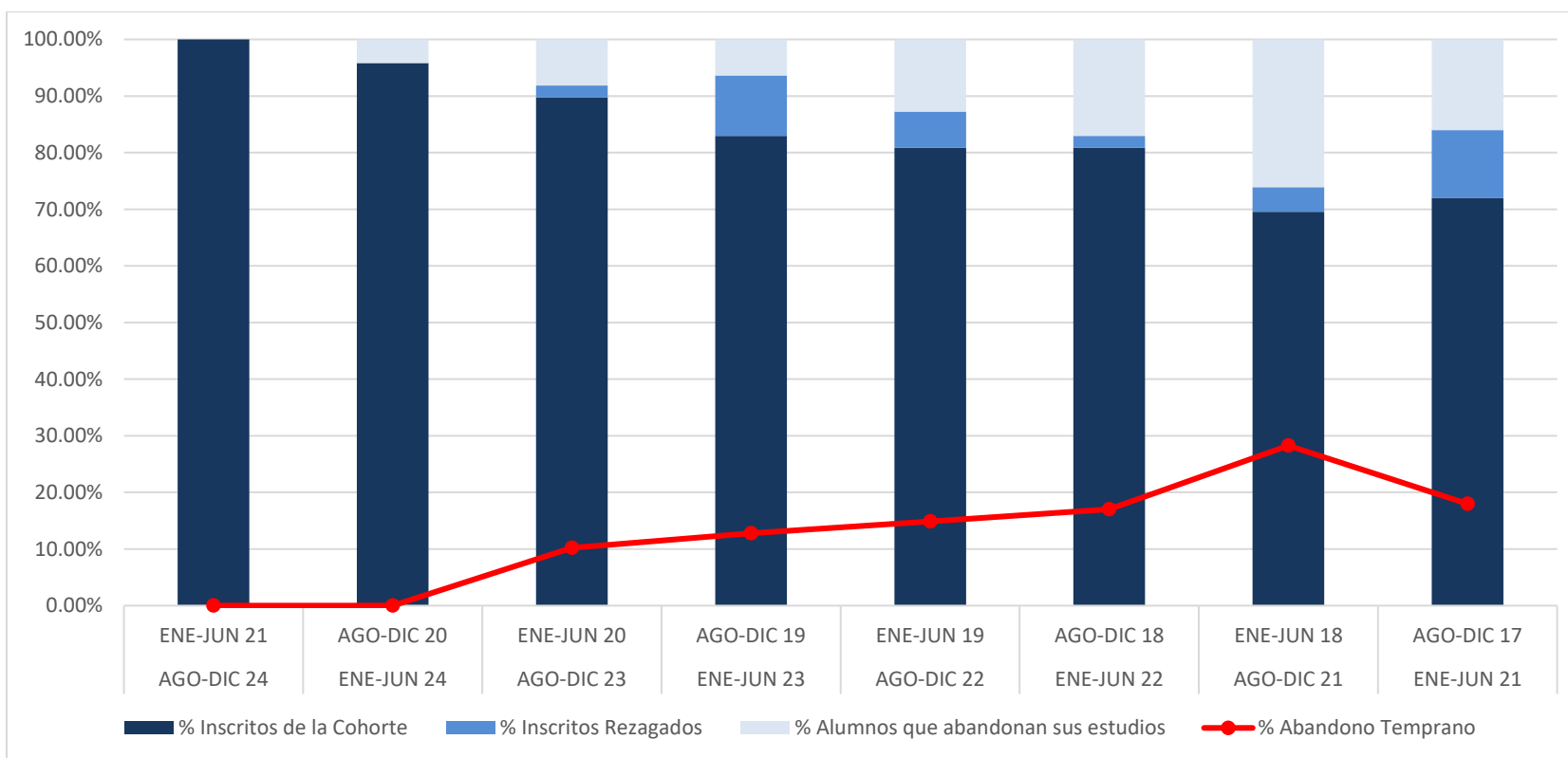


Centro de Ciencias Económicas y Administrativas
Administración de la Producción y Servicios

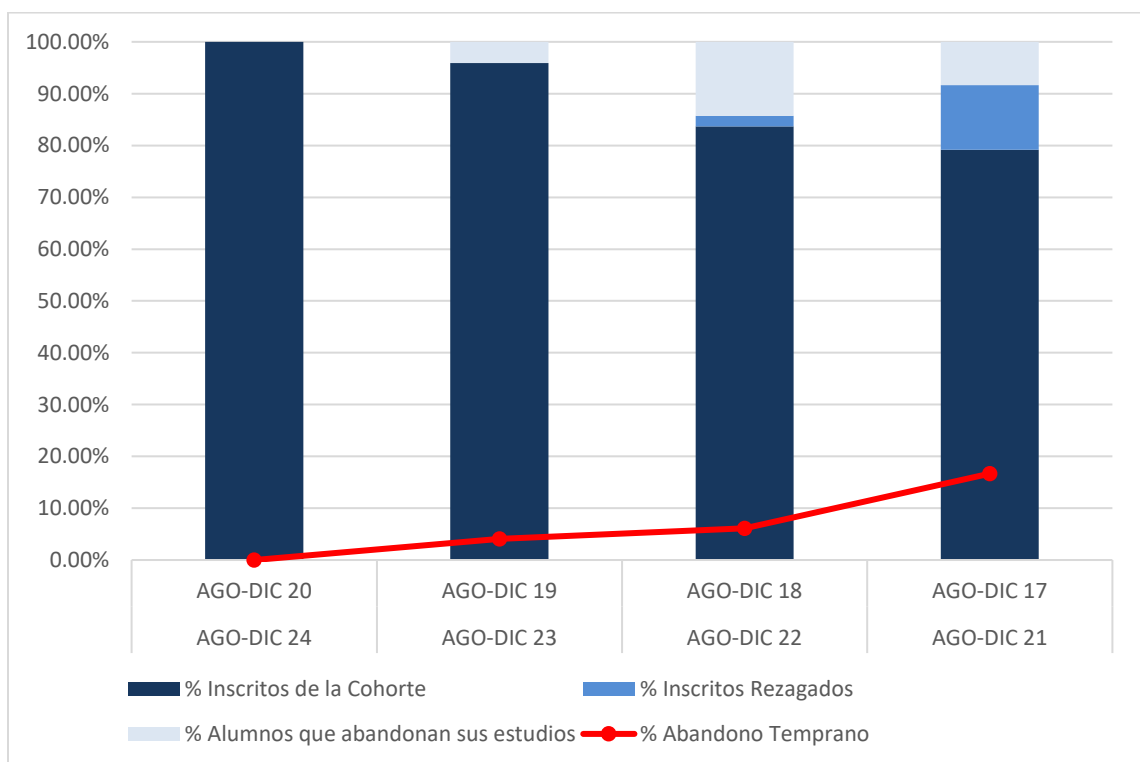
INDICADOR	COHORTE GENERACIONAL			
	AGO-DIC 20 ENE-JUN 24	AGO-DIC 19 ENE-JUN 23	AGO-DIC 18 ENE-JUN 22	AGO-DIC 17 ENE-JUN 21
Inscritos de Nuevo Ingreso	44	39	36	47
Inscritos de la Cohorte	38 86.36%	32 82.05%	25 69.44%	30 63.83%
Inscritos Rezagados	0 0.00%	0 0.00%	4 11.11%	7 14.89%
Alumnos que abandonan sus estudios	6 13.64%	7 17.95%	7 19.44%	10 21.28%
Abandono Temprano	No Disp. --	6 15.38%	8 22.22%	13 27.66%
Semestre Actual	2°	4°	6°	8°



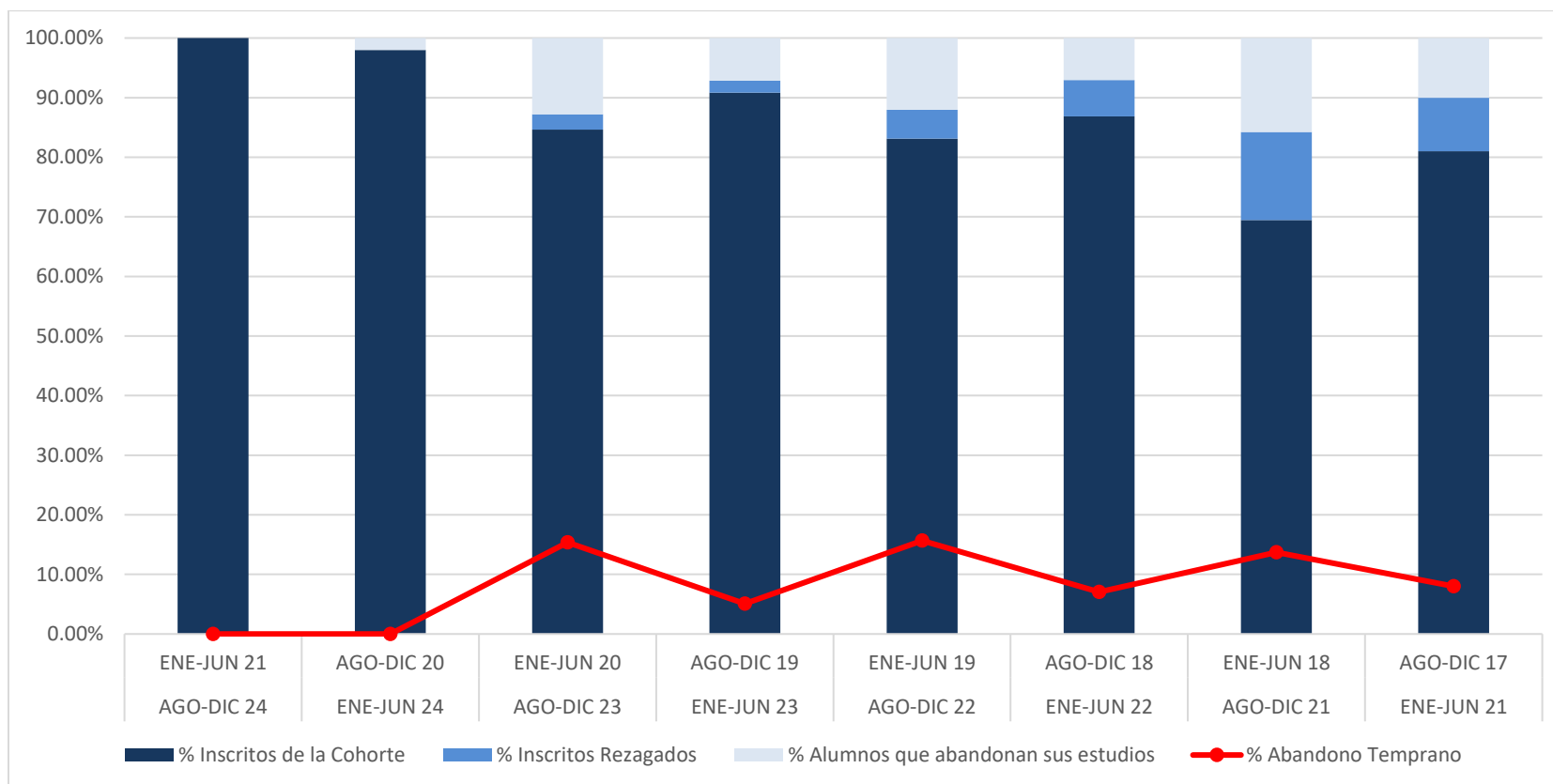
INDICADOR	COHORTE GENERACIONAL							
	ENE-JUN 21 AGO-DIC 24	AGO-DIC 20 ENE-JUN 24	ENE-JUN 20 AGO-DIC 23	AGO-DIC 19 ENE-JUN 23	ENE-JUN 19 AGO-DIC 22	AGO-DIC 18 ENE-JUN 22	ENE-JUN 18 AGO-DIC 21	AGO-DIC 17 ENE-JUN 21
Inscritos de Nuevo Ingreso	46	48	49	47	47	47	46	50
Inscritos de la Cohorte	46 100.00%	46 95.83%	44 89.80%	39 82.98%	38 80.85%	38 80.85%	32 69.57%	36 72.00%
Inscritos Rezagados	0 0.00%	0 0.00%	1 2.04%	5 10.64%	3 6.38%	1 2.13%	2 4.35%	6 12.00%
Alumnos que abandonan sus estudios	0 0.00%	2 4.17%	4 8.16%	3 6.38%	6 12.77%	8 17.02%	12 26.09%	8 16.00%
Abandono Temprano	No Disp --	No Disp --	5 10.20%	6 12.77%	7 14.89%	8 17.02%	13 28.26%	9 18.00%
Semestre Actual	1°	2°	3°	4°	5°	6°	7°	8°



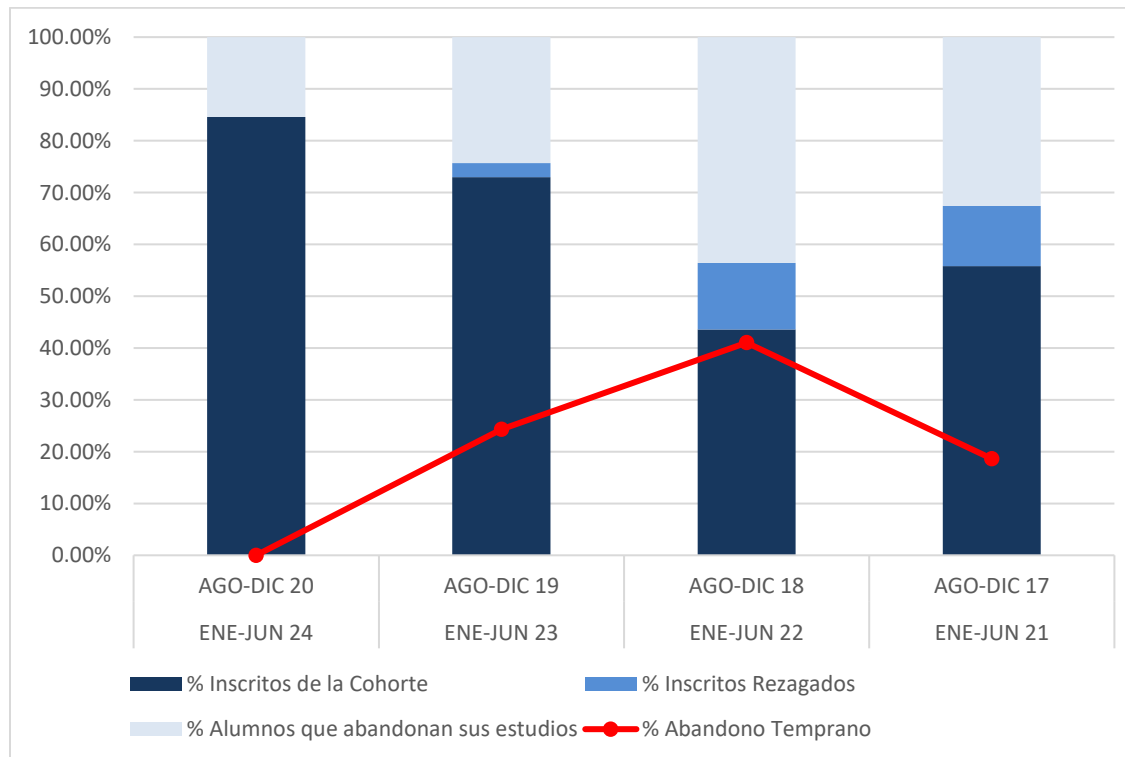
INDICADOR	COHORTE GENERACIONAL							
	AGO-DIC 20		AGO-DIC 19		AGO-DIC 18		AGO-DIC 17	
	AGO-DIC 24		AGO-DIC 23		AGO-DIC 22		AGO-DIC 21	
Inscritos de Nuevo Ingreso	50		49		49		48	
Inscritos de la Cohorte	50	100.00%	47	95.92%	41	83.67%	38	79.17%
Inscritos Rezagados	0	0.00%	0	0.00%	1	2.04%	6	12.50%
Alumnos que abandonan sus estudios	0	0.00%	2	4.08%	7	14.29%	4	8.33%
Abandono Temprano	No Disp.	--	2	4.08%	3	6.12%	8	16.67%
Semestre Actual	2°		4°		6°		8°	



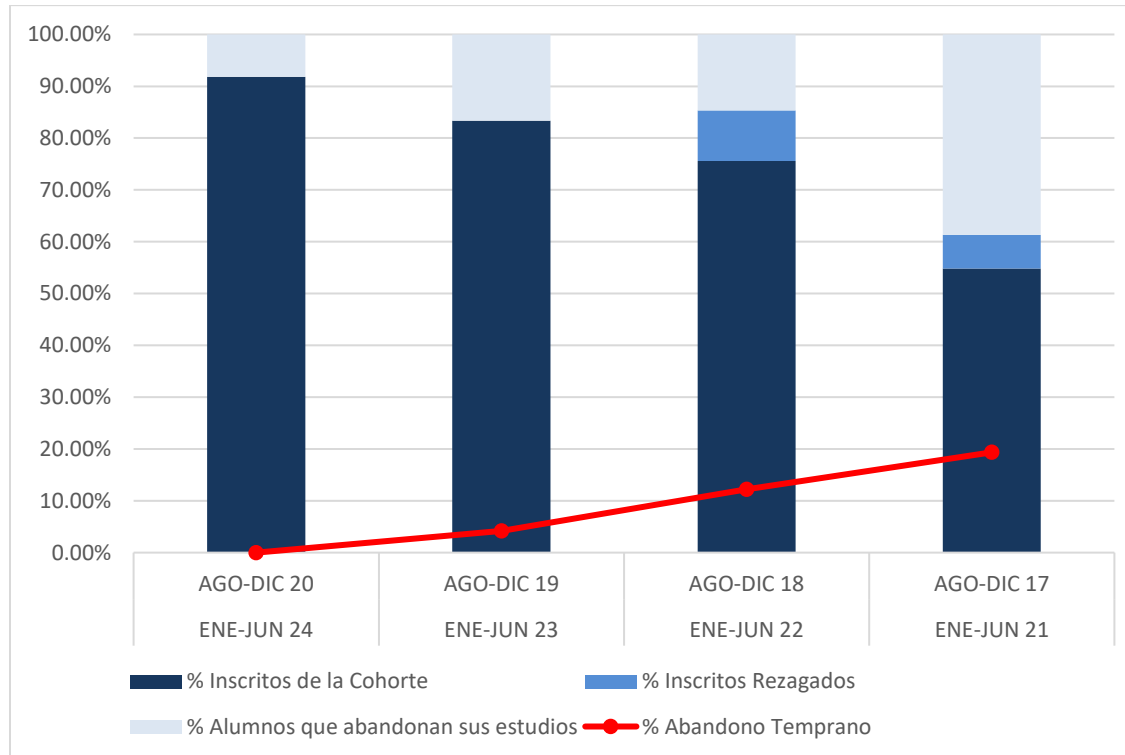
INDICADOR	COHORTE GENERACIONAL															
	ENE-JUN 21		AGO-DIC 20		ENE-JUN 20		AGO-DIC 19		ENE-JUN 19		AGO-DIC 18		ENE-JUN 18		AGO-DIC 17	
	AGO-DIC 24	ENE-JUN 24	AGO-DIC 23	ENE-JUN 23	AGO-DIC 22	ENE-JUN 22	AGO-DIC 21	ENE-JUN 21								
Inscritos de Nuevo Ingreso	99		100		78		98		83		99		95		100	
Inscritos de la Cohorte	99	100.00%	98	98.00%	66	84.62%	89	90.82%	69	83.13%	86	86.87%	66	69.47%	81	81.00%
Inscritos Rezagados	0	0.00%	0	0.00%	2	2.56%	2	2.04%	4	4.82%	6	6.06%	14	14.74%	9	9.00%
Alumnos que abandonan sus estudios	0	0.00%	2	2.00%	10	12.82%	7	7.14%	10	12.05%	7	7.07%	15	15.79%	10	10.00%
Abandono Temprano	No Disp.	--	No Disp.	--	12	15.38%	5	5.10%	13	15.66%	7	7.07%	13	13.68%	8	8.00%
Semestre Actual	1°		2°		3°		4°		5°		6°		7°		8°	



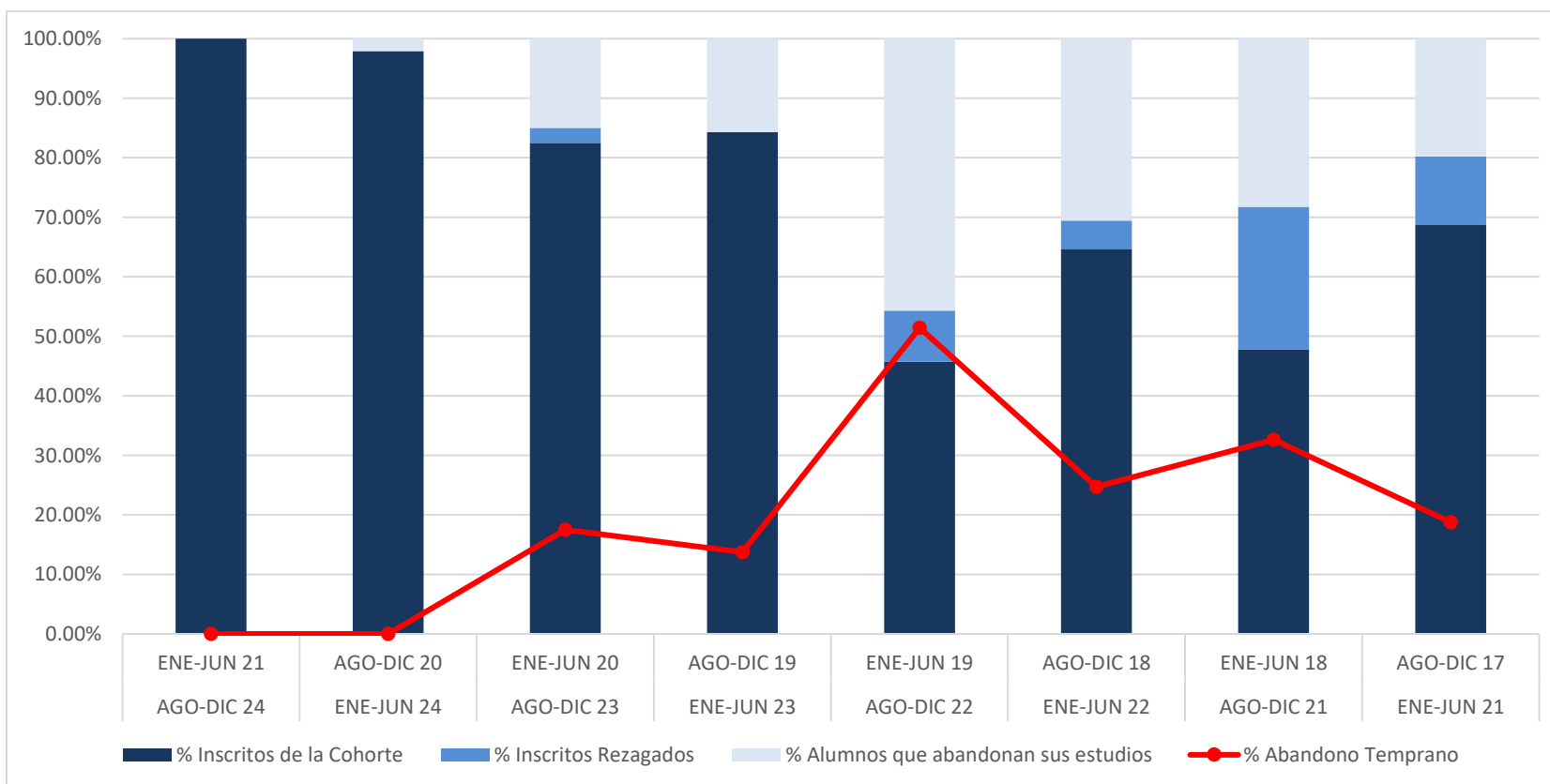
INDICADOR	COHORTE GENERACIONAL			
	AGO-DIC 20 ENE-JUN 24	AGO-DIC 19 ENE-JUN 23	AGO-DIC 18 ENE-JUN 22	AGO-DIC 17 ENE-JUN 21
Inscritos de Nuevo Ingreso	39	37	39	43
Inscritos de la Cohorte	33 84.62%	27 72.97%	17 43.59%	24 55.81%
Inscritos Rezagados	0 0.00%	1 2.70%	5 12.82%	5 11.63%
Alumnos que abandonan sus estudios	6 15.38%	9 24.32%	17 43.59%	14 32.56%
Abandono Temprano	No Disp. --	9 24.32%	16 41.03%	8 18.60%
Semestre Actual	2°	4°	6°	8°



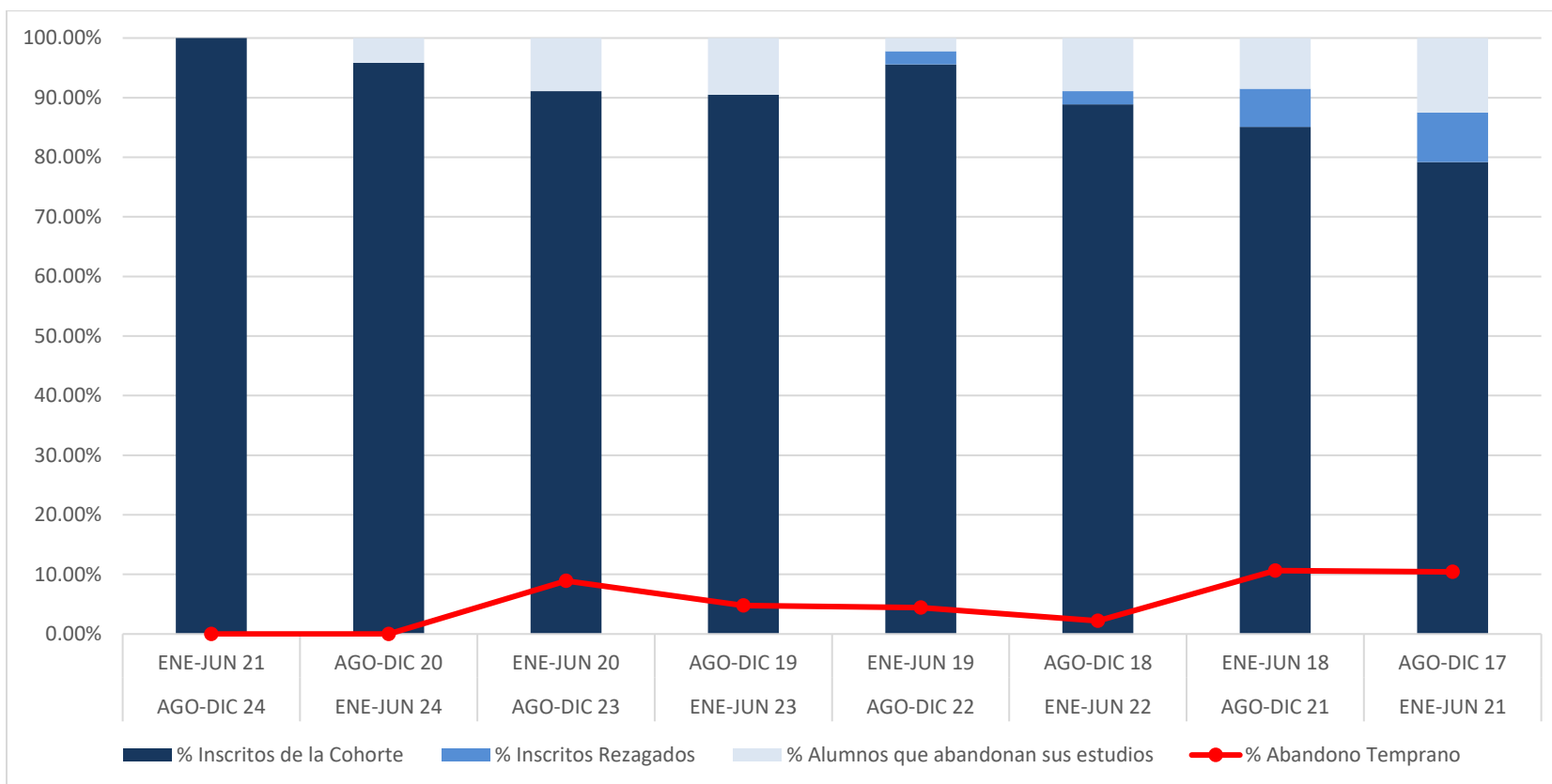
INDICADOR	COHORTE GENERACIONAL							
	AGO-DIC 20 ENE-JUN 24		AGO-DIC 19 ENE-JUN 23		AGO-DIC 18 ENE-JUN 22		AGO-DIC 17 ENE-JUN 21	
Inscritos de Nuevo Ingreso	49		24		41		31	
Inscritos de la Cohorte	45	91.84%	20	83.33%	31	75.61%	17	54.84%
Inscritos Rezagados	0	0.00%	0	0.00%	4	9.76%	2	6.45%
Alumnos que abandonan sus estudios	4	8.16%	4	16.67%	6	14.63%	12	38.71%
Abandono Temprano	No Disp.	--	1	4.17%	5	12.20%	6	19.35%
Semestre Actual	2°		4°		6°		8°	



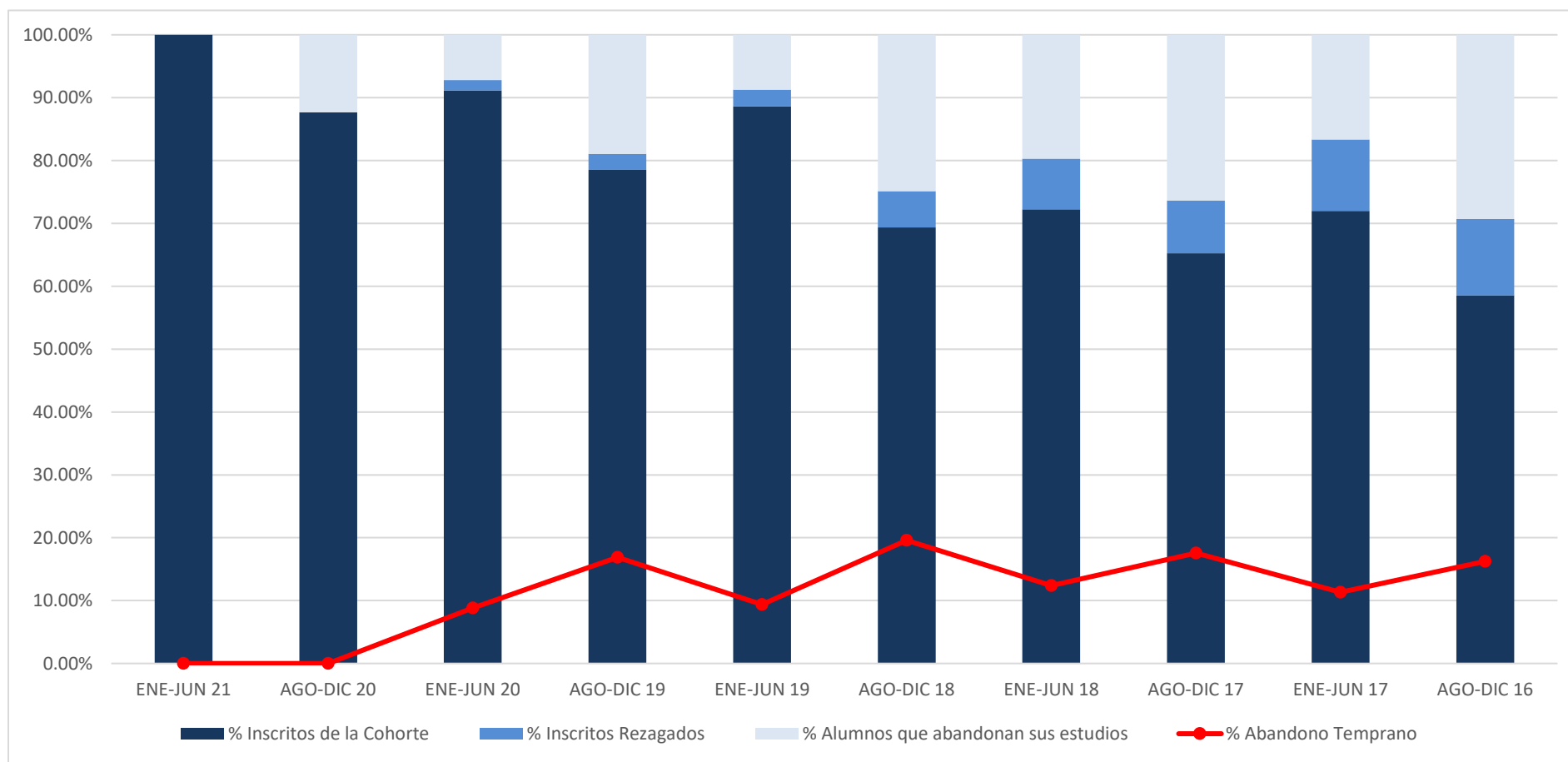
INDICADOR	COHORTE GENERACIONAL															
	ENE-JUN 21		AGO-DIC 20		ENE-JUN 20		AGO-DIC 19		ENE-JUN 19		AGO-DIC 18		ENE-JUN 18		AGO-DIC 17	
	AGO-DIC 24	ENE-JUN 24	AGO-DIC 23	ENE-JUN 23	AGO-DIC 22	ENE-JUN 22	AGO-DIC 21	ENE-JUN 21	AGO-DIC 20	ENE-JUN 20	AGO-DIC 19	ENE-JUN 19	AGO-DIC 18	ENE-JUN 18	AGO-DIC 17	
Inscritos de Nuevo Ingreso	48		48		40		51		35		85		46		96	
Inscritos de la Cohorte	48	100.00%	47	97.92%	33	82.50%	43	84.31%	16	45.71%	55	64.71%	22	47.83%	66	68.75%
Inscritos Rezagados	0	0.00%	0	0.00%	1	2.50%	0	0.00%	3	8.57%	4	4.71%	11	23.91%	11	11.46%
Alumnos que abandonan sus estudios	0	0.00%	1	2.08%	6	15.00%	8	15.69%	16	45.71%	26	30.59%	13	28.26%	19	19.79%
Abandono Temprano	No Disp.	--	No Disp.	--	7	17.50%	7	13.73%	18	51.43%	21	24.71%	15	32.61%	18	18.75%
Semestre Actual	1°		2°		3°		4°		5°		6°		7°		8°	



INDICADOR	COHORTE GENERACIONAL															
	ENE-JUN 21		AGO-DIC 20		ENE-JUN 20		AGO-DIC 19		ENE-JUN 19		AGO-DIC 18		ENE-JUN 18		AGO-DIC 17	
	AGO-DIC 24		ENE-JUN 24		AGO-DIC 23		ENE-JUN 23		AGO-DIC 22		ENE-JUN 22		AGO-DIC 21		ENE-JUN 21	
Inscritos de Nuevo Ingreso	48		48		45		42		45		45		47		48	
Inscritos de la Cohorte	48	100.0%	46	95.8%	41	91.1%	38	90.5%	43	95.6%	40	88.9%	40	85.1%	38	79.2%
Inscritos Rezagados	0	0.0%	0	0.0%	0	0.0%	0	0.0%	1	2.2%	1	2.2%	3	6.4%	4	8.3%
Alumnos que abandonan sus estudios	0	0.0%	2	4.2%	4	8.9%	4	9.5%	1	2.2%	4	8.9%	4	8.5%	6	12.5%
Abandono Temprano	No Disp	--	No Disp	--	4	8.9%	2	4.8%	2	4.4%	1	2.2%	5	10.6%	5	10.4%
Semestre Actual	1°		2°		3°		4°		5°		6°		7°		8°	

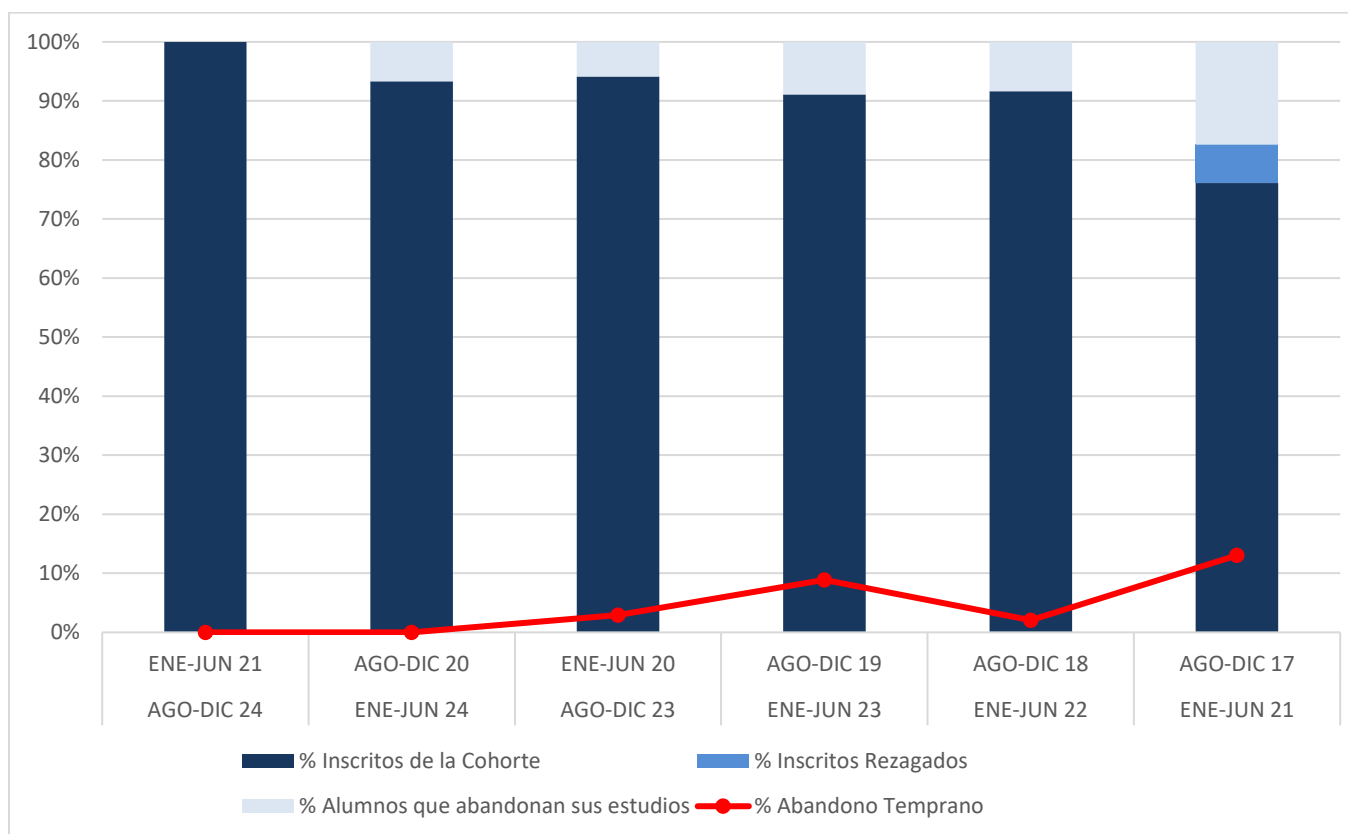


INDICADOR	SEMESTRE DE INGRESO																			
	ENE-JUN 21		AGO-DIC 20		ENE-JUN 20		AGO-DIC 19		ENE-JUN 19		AGO-DIC 18		ENE-JUN 18		AGO-DIC 17		ENE-JUN 17		AGO-DIC 16	
Inscritos de Nuevo Ingreso	200		487		181		438		149		434		137		501		150		123	
Inscritos de la Cohorte	200	100.00%	427	87.68%	165	91.16%	344	78.54%	132	88.59%	301	69.35%	99	72.26%	327	65.27%	108	72.00%	72	58.54%
Inscritos Rezagados	0	0.00%	0	0.00%	3	1.66%	11	2.51%	4	2.68%	25	5.76%	11	8.03%	42	8.38%	17	11.33%	15	12.20%
Alumnos que abandonan sus estudios	0	0.00%	60	12.32%	13	7.18%	83	18.95%	13	8.72%	108	24.88%	27	19.71%	132	26.35%	25	16.67%	36	29.27%
Abandono Temprano	No Disp.	--	No Disp.	--	16	8.84%	74	16.89%	14	9.40%	85	19.59%	17	12.41%	88	17.56%	17	11.33%	20	16.26%
Semestre Actual	1°		2°		3°		4°		5°		6°		7°		8°		9°		10°	



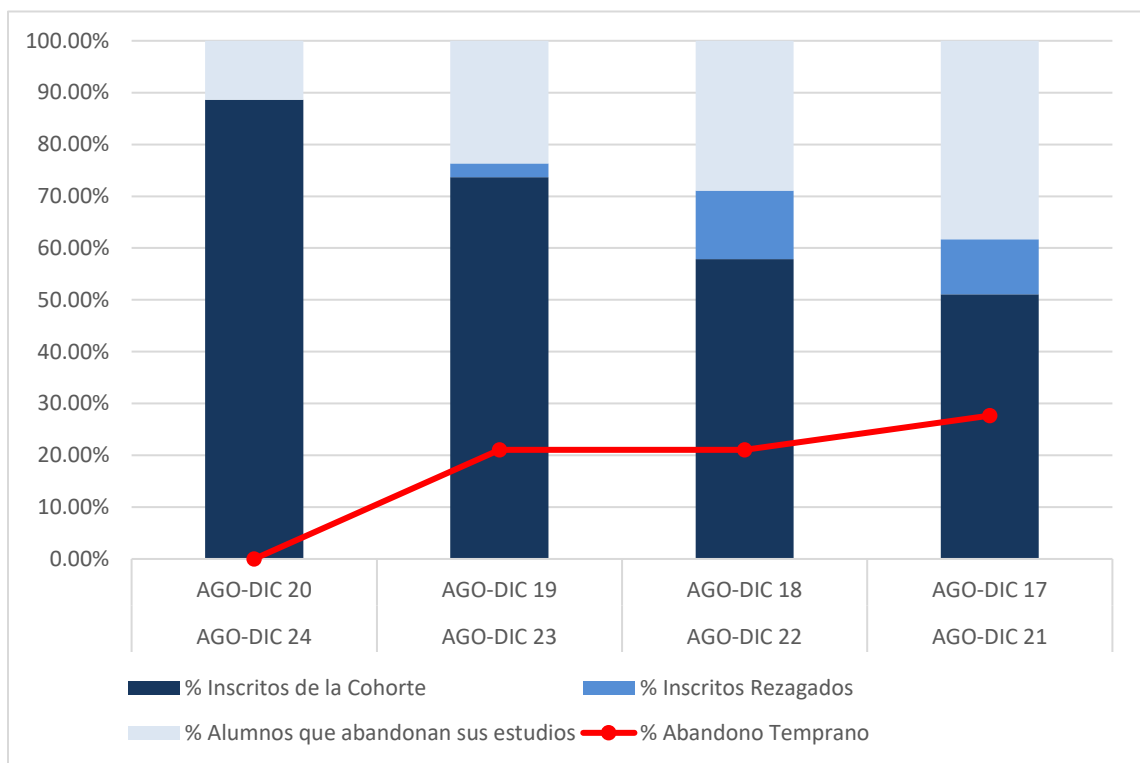
Centro de Ciencias Sociales y Humanidades
Asesoría Psicopedagógica

INDICADOR	COHORTE GENERACIONAL											
	ENE-JUN 21		AGO-DIC 20		ENE-JUN 20		AGO-DIC 19		AGO-DIC 18		AGO-DIC 17	
	AGO-DIC 24	ENE-JUN 24	AGO-DIC 23	ENE-JUN 23	ENE-JUN 22	ENE-JUN 21						
Inscritos de Nuevo Ingreso	49		45		34		45		48		46	
Inscritos de la Cohorte	49	100.00%	42	93.33%	32	94.12%	41	91.11%	44	91.67%	35	76.09%
Inscritos Rezagados	0	0.00%	0	0.00%	0	0.00%	0	0.00%	0	0.00%	3	6.52%
Alumnos que abandonan sus estudios	0	0.00%	3	6.67%	2	5.88%	4	8.89%	4	8.33%	8	17.39%
Abandono Temprano	No Disp.	--	No Disp.	--	2	5.88%	4	8.89%	1	2.08%	6	13.04%
Semestre Actual	1°		2°		3°		4°		6°		8°	

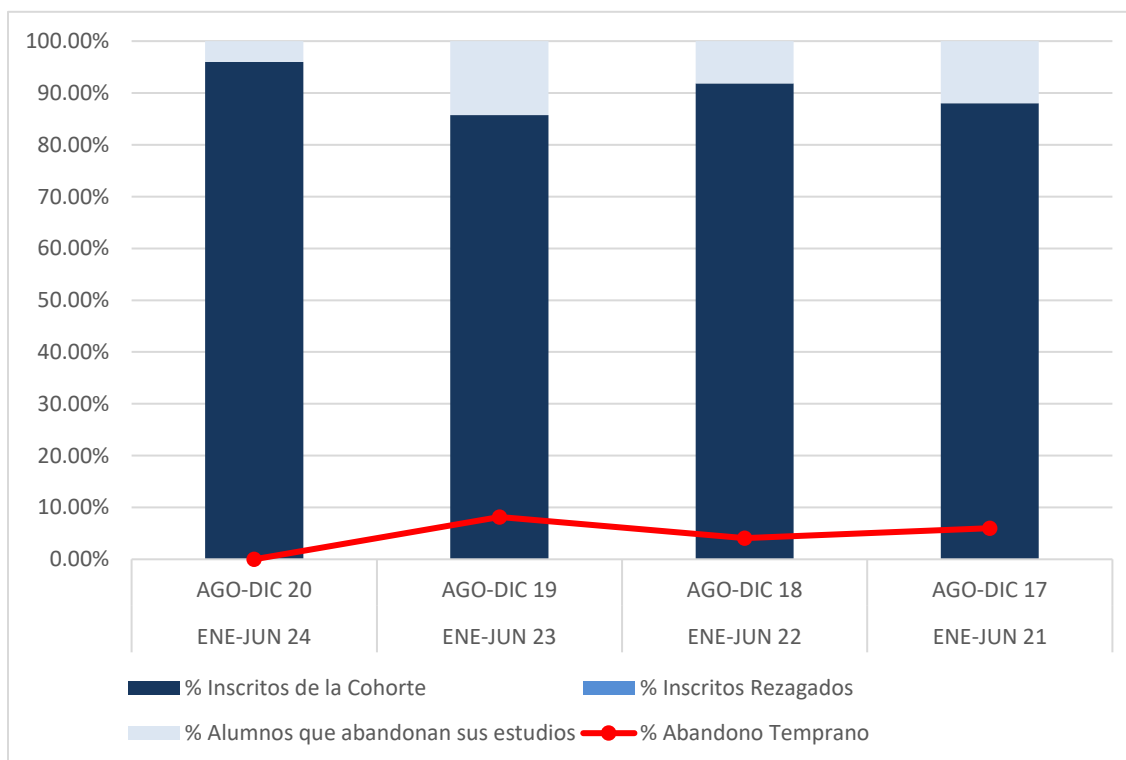


Centro de Ciencias Sociales y Humanidades
Ciencias Políticas y Administración Pública

INDICADOR	COHORTE GENERACIONAL							
	AGO-DIC 20 AGO-DIC 24		AGO-DIC 19 AGO-DIC 23		AGO-DIC 18 AGO-DIC 22		AGO-DIC 17 AGO-DIC 21	
Inscritos de Nuevo Ingreso	44		38		38		47	
Inscritos de la Cohorte	39	88.64%	28	73.68%	22	57.89%	24	51.06%
Inscritos Rezagados	0	0.00%	1	2.63%	5	13.16%	5	10.64%
Alumnos que abandonan sus estudios	5	11.36%	9	23.68%	11	28.95%	18	38.30%
Abandono Temprano	No Disp.	--	8	21.05%	8	21.05%	13	27.66%
Semestre Actual	2°		4°		6°		8°	

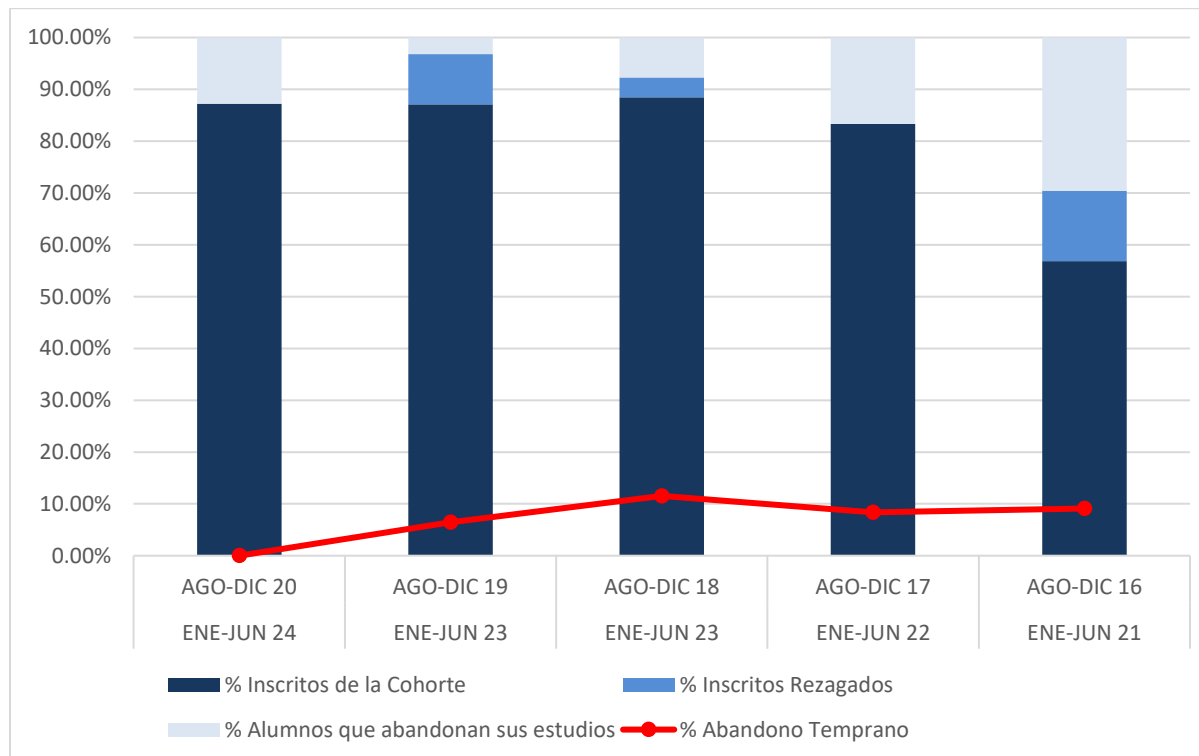


INDICADOR	COHORTE GENERACIONAL							
	AGO-DIC 20 ENE-JUN 24		AGO-DIC 19 ENE-JUN 23		AGO-DIC 18 ENE-JUN 22		AGO-DIC 17 ENE-JUN 21	
Inscritos de Nuevo Ingreso	50		49		49		50	
Inscritos de la Cohorte	48	96.00%	42	85.71%	45	91.84%	44	88.00%
Inscritos Rezagados	0	0.00%	0	0.00%	0	0.00%	0	0.00%
Alumnos que abandonan sus estudios	2	4.00%	7	14.29%	4	8.16%	6	12.00%
Abandono Temprano	No Disp	--	4	8.16%	2	4.08%	3	6.00%
Semestre Actual	2°		4°		6°		8°	



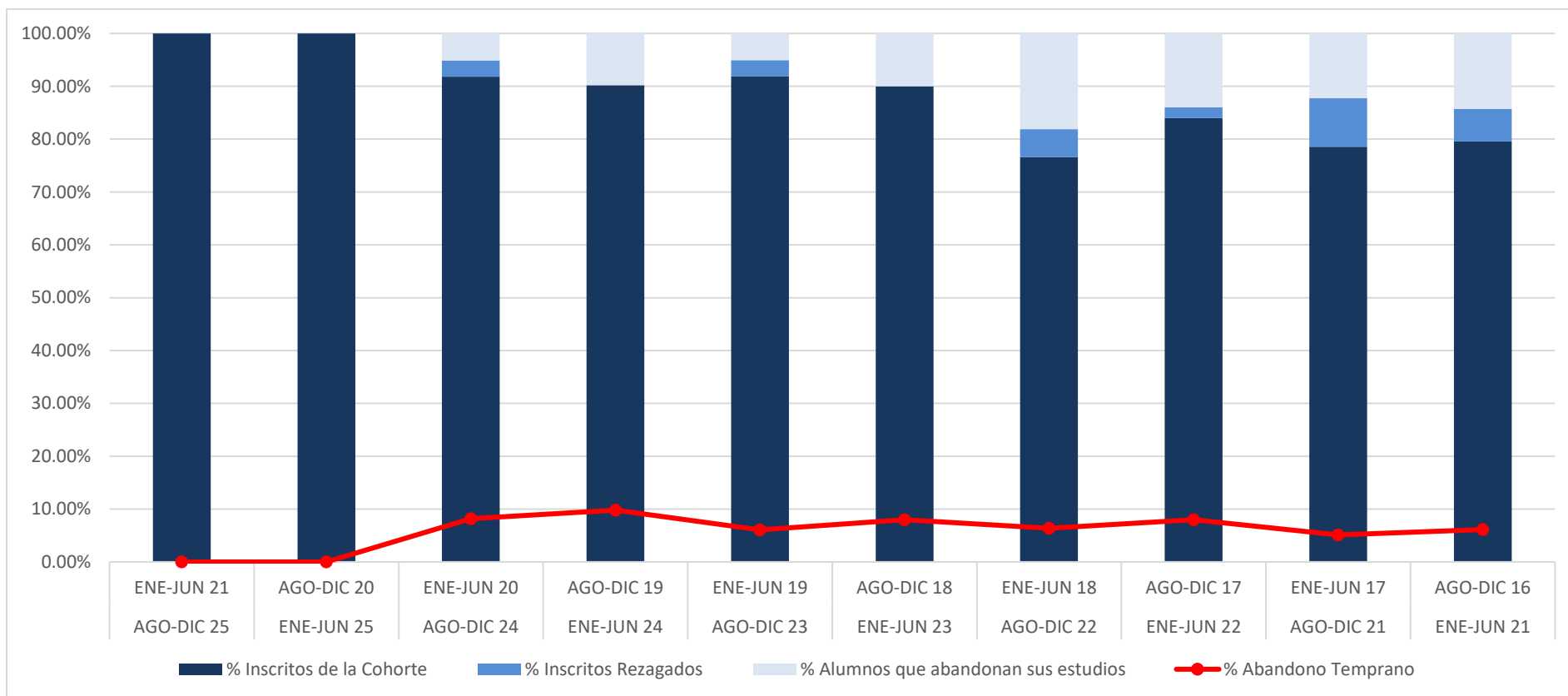
Centro de Ciencias Sociales y Humanidades
Comunicación Corporativa y Estratégica / Comunicación Organizacional

INDICADOR	COHORTE GENERACIONAL									
	AGO-DIC 20		AGO-DIC 19		AGO-DIC 18		AGO-DIC 17		AGO-DIC 16	
	ENE-JUN 24		ENE-JUN 23		ENE-JUN 23		ENE-JUN 22		ENE-JUN 21	
Inscritos de Nuevo Ingreso	47		31		26		36		44	
Inscritos de la Cohorte	41	87.23%	27	87.10%	23	88.46%	30	83.33%	25	56.82%
Inscritos Rezagados	0	0.00%	3	9.68%	1	3.85%	0	0.00%	6	13.64%
Alumnos que abandonan sus estudios	6	12.77%	1	3.23%	2	7.69%	6	16.67%	13	29.55%
Abandono Temprano	No Displ	--	2	6.45%	3	11.54%	3	8.33%	4	9.09%
Semestre Actual	2°		4°		6°		8°		10°	

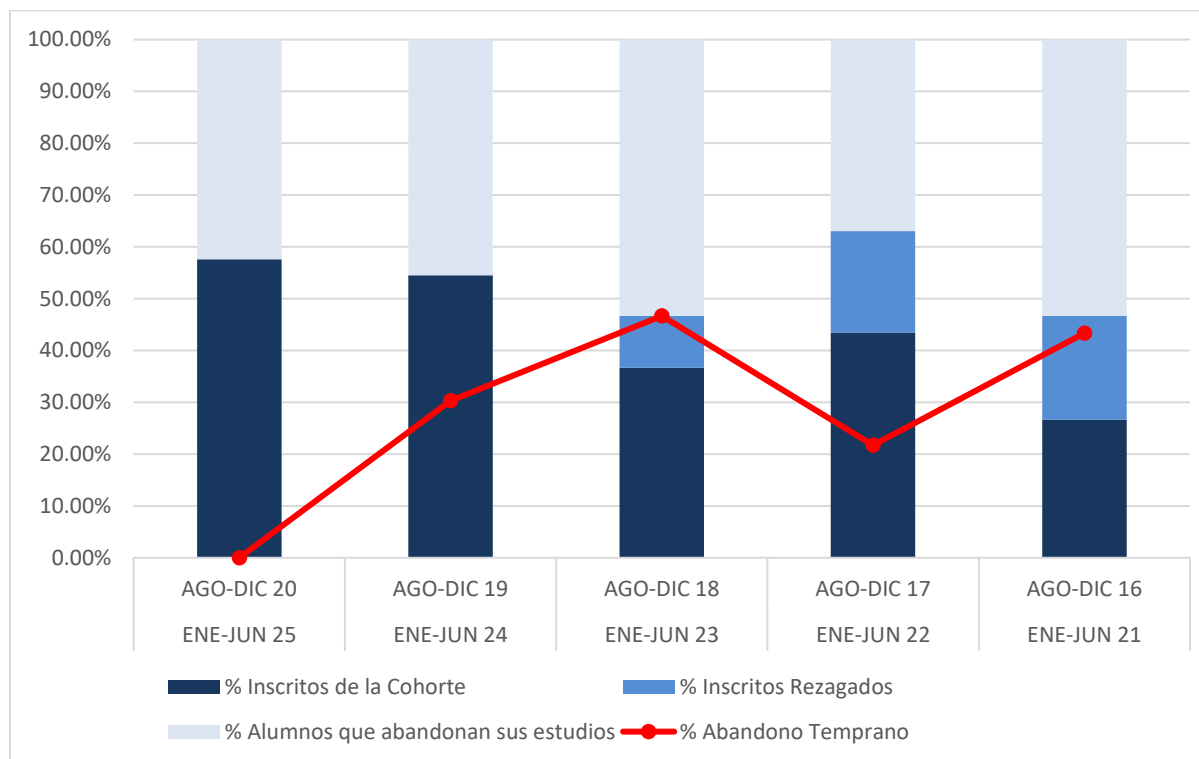


Centro de Ciencias Sociales y Humanidades
Derecho

INDICADOR	COHORTE GENERACIONAL																			
	ENE-JUN 21		AGO-DIC 20		ENE-JUN 20		AGO-DIC 19		ENE-JUN 19		AGO-DIC 18		ENE-JUN 18		AGO-DIC 17		ENE-JUN 17		AGO-DIC 16	
	AGO-DIC 25	ENE-JUN 25	AGO-DIC 24	ENE-JUN 24	AGO-DIC 23	ENE-JUN 23	AGO-DIC 22	ENE-JUN 22	AGO-DIC 21	ENE-JUN 21										
Inscritos de Nuevo Ingreso	102		51		98		51		99		50		94		50		98		49	
Inscritos de la Cohorte	102	100.00%	51	100.00%	90	91.84%	46	90.20%	91	91.92%	45	90.00%	72	76.60%	42	84.00%	77	78.57%	39	79.59%
Inscritos Rezagados	0	0.00%	0	0.00%	3	3.06%	0	0.00%	3	3.03%	0	0.00%	5	5.32%	1	2.00%	9	9.18%	3	6.12%
Alumnos que abandonan sus estudios	0	0.00%	0	0.00%	5	5.10%	5	9.80%	5	5.05%	5	10.00%	17	18.09%	7	14.00%	12	12.24%	7	14.29%
Abandono Temprano	No Disp	--	No Disp	--	8	8.16%	5	9.80%	6	6.06%	4	8.00%	6	6.38%	4	8.00%	5	5.10%	3	6.12%
Semestre Actual	1°		2°		3°		4°		5°		6°		7°		8°		9°		10°	

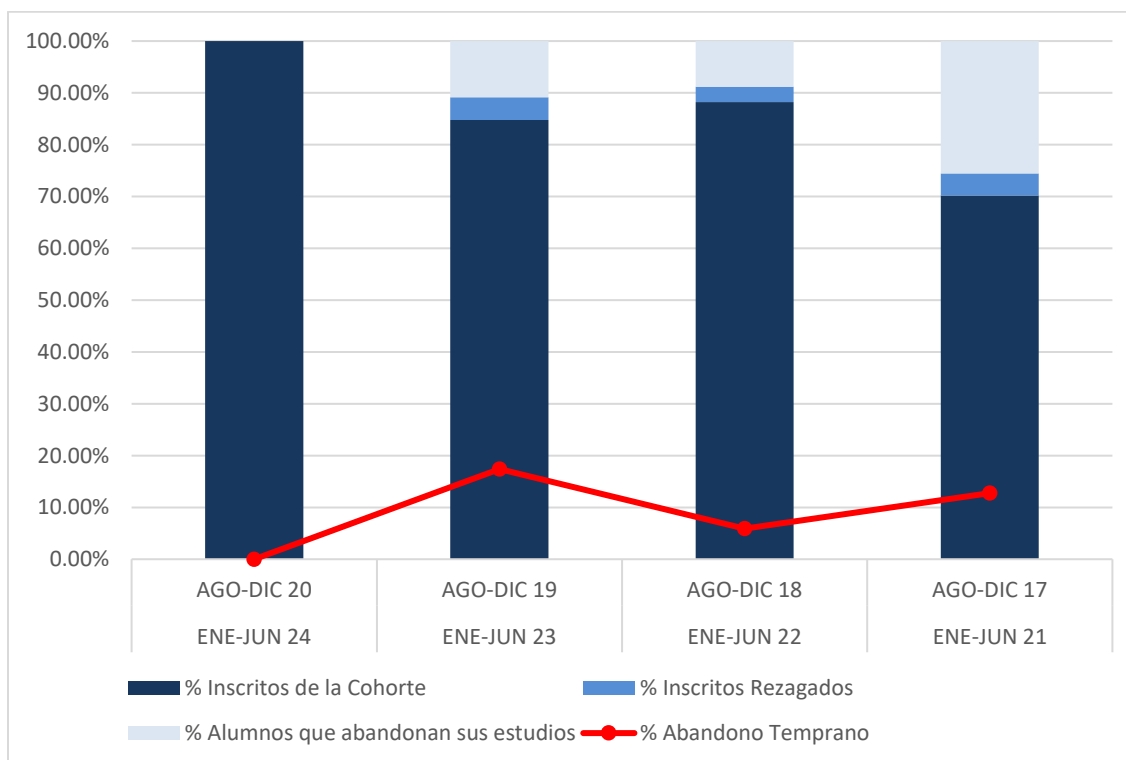


INDICADOR	COHORTE GENERACIONAL									
	AGO-DIC 20		AGO-DIC 19		AGO-DIC 18		AGO-DIC 17		AGO-DIC 16	
	ENE-JUN 25		ENE-JUN 24		ENE-JUN 23		ENE-JUN 22		ENE-JUN 21	
Inscritos de Nuevo Ingreso	33		33		30		46		30	
Inscritos de la Cohorte	19	57.58%	18	54.55%	11	36.67%	20	43.48%	8	26.67%
Inscritos Rezagados	0	0.00%	0	0.00%	3	10.00%	9	19.57%	6	20.00%
Alumnos que abandonan sus estudios	14	42.42%	15	45.45%	16	53.33%	17	36.96%	16	53.33%
Abandono Temprano	No Disp.	--	10	30.30%	14	46.67%	10	21.74%	13	43.33%
Semestre Actual	2°		4°		6°		8°		10°	

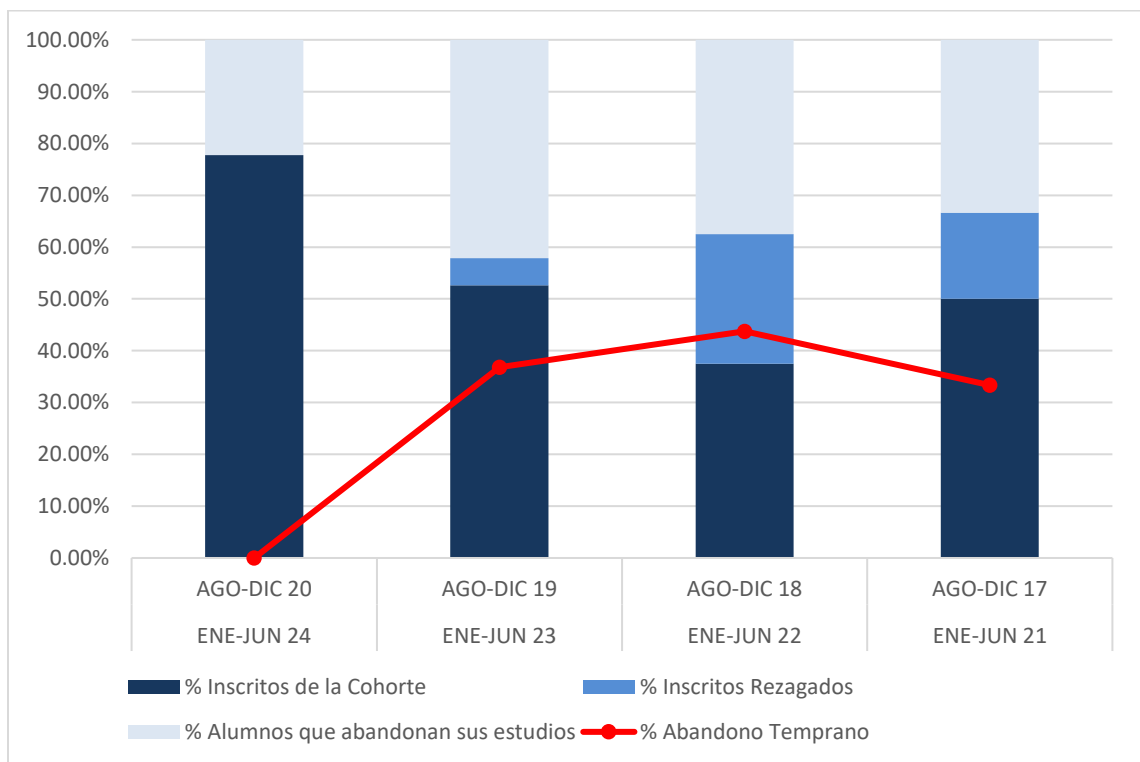


Centro de Ciencias Sociales y Humanidades
Docencia del Idioma Inglés

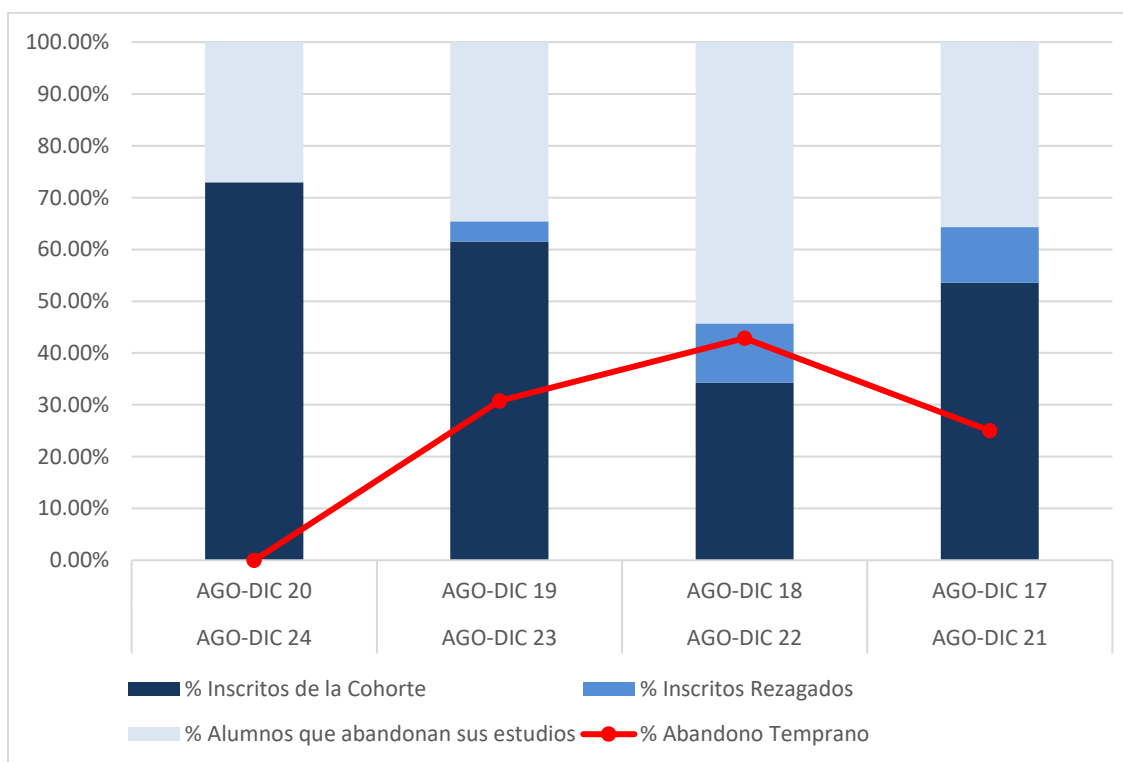
INDICADOR	COHORTE GENERACIONAL			
	AGO-DIC 20 ENE-JUN 24	AGO-DIC 19 ENE-JUN 23	AGO-DIC 18 ENE-JUN 22	AGO-DIC 17 ENE-JUN 21
Inscritos de Nuevo Ingreso	33	46	34	47
Inscritos de la Cohorte	33 100.00%	39 84.78%	30 88.24%	33 70.21%
Inscritos Rezagados	0 0.00%	2 4.35%	1 2.94%	2 4.26%
Alumnos que abandonan sus estudios	0 0.00%	5 10.87%	3 8.82%	12 25.53%
Abandono Temprano	No Disp. --	8 17.39%	2 5.88%	6 12.77%
Semestre Actual	2°	4°	6°	8°



INDICADOR	COHORTE GENERACIONAL			
	AGO-DIC 20 ENE-JUN 24	AGO-DIC 19 ENE-JUN 23	AGO-DIC 18 ENE-JUN 22	AGO-DIC 17 ENE-JUN 21
Inscritos de Nuevo Ingreso	27	19	16	24
Inscritos de la Cohorte	21 77.78%	10 52.63%	6 37.50%	12 50.00%
Inscritos Rezagados	0 0.00%	1 5.26%	4 25.00%	4 16.67%
Alumnos que abandonan sus estudios	6 22.22%	8 42.11%	6 37.50%	8 33.33%
Abandono Temprano	No Disp. --	7 36.84%	7 43.75%	8 33.33%
Semestre Actual	2°	4°	6°	8°

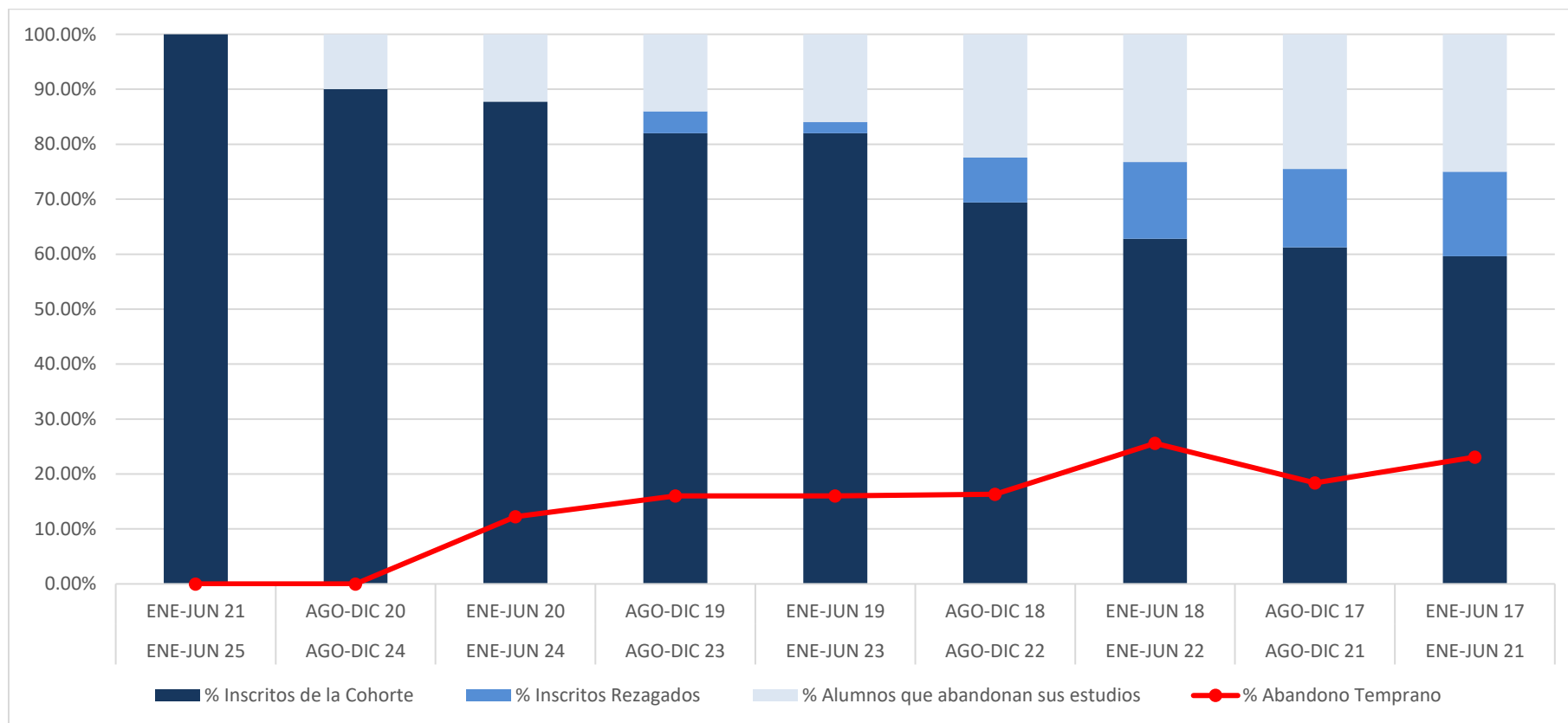


INDICADOR	COHORTE GENERACIONAL							
	AGO-DIC 20		AGO-DIC 19		AGO-DIC 18		AGO-DIC 17	
	AGO-DIC 24		AGO-DIC 23		AGO-DIC 22		AGO-DIC 21	
Inscritos de Nuevo Ingreso	37		26		35		28	
Inscritos de la Cohorte	27	72.97%	16	61.54%	12	34.29%	15	53.57%
Inscritos Rezagados	0	0.00%	1	3.85%	4	11.43%	3	10.71%
Alumnos que abandonan sus estudios	10	27.03%	9	34.62%	19	54.29%	10	35.71%
Abandono Temprano	No Disp	--	8	30.77%	15	42.86%	7	25.00%
Semestre Actual	2°		4°		6°		8°	

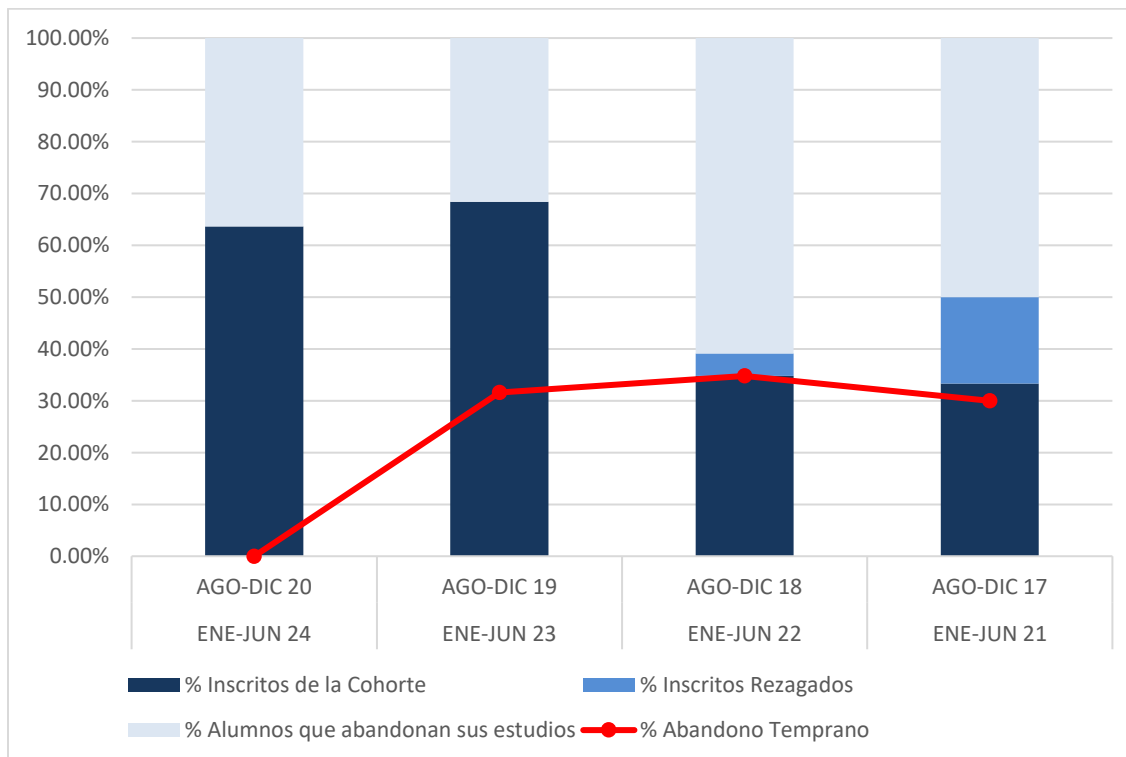


Centro de Ciencias Sociales y Humanidades
Psicología

INDICADOR	COHORTE GENERACIONAL									
	ENE-JUN 21	AGO-DIC 20	ENE-JUN 20	AGO-DIC 19	ENE-JUN 19	AGO-DIC 18	ENE-JUN 18	AGO-DIC 17	ENE-JUN 17	
	ENE-JUN 25	AGO-DIC 24	ENE-JUN 24	AGO-DIC 23	ENE-JUN 23	AGO-DIC 22	ENE-JUN 22	AGO-DIC 21	ENE-JUN 21	
Inscritos de Nuevo Ingreso	49	50	49	50	50	49	43	49	52	
Inscritos de la Cohorte	49 100.00%	45 90.00%	43 87.76%	41 82.00%	41 82.00%	34 69.39%	27 62.79%	30 61.22%	31 59.62%	
Inscritos Rezagados	0 0.00%	0 0.00%	0 0.00%	2 4.00%	1 2.00%	4 8.16%	6 13.95%	7 14.29%	8 15.38%	
Alumnos que abandonan sus estudios	0 0.00%	5 10.00%	6 12.24%	7 14.00%	8 16.00%	11 22.45%	10 23.26%	12 24.49%	13 25.00%	
Abandono Temprano	No Disp. --	No Disp. --	6 12.24%	8 16.00%	8 16.00%	8 16.33%	11 25.58%	9 18.37%	12 23.08%	
Semestre Actual	1°	2°	3°	4°	5°	6°	7°	8°	9°	

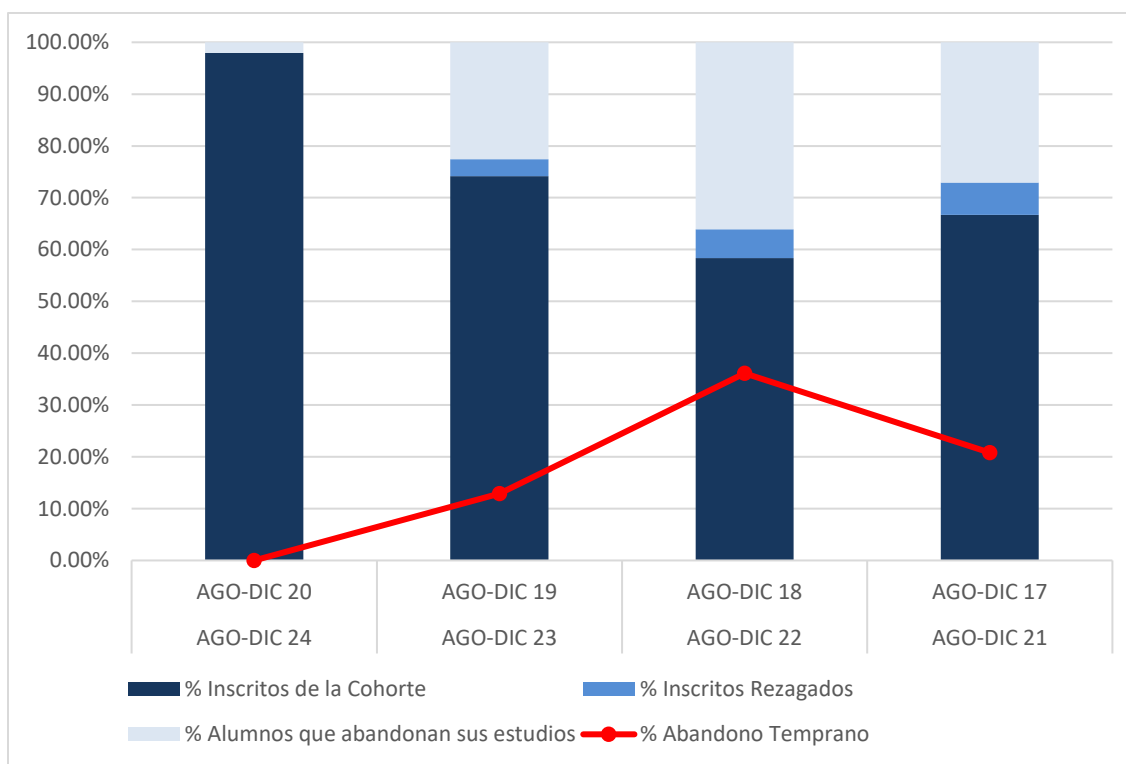


INDICADOR	COHORTE GENERACIONAL							
	AGO-DIC 20		AGO-DIC 19		AGO-DIC 18		AGO-DIC 17	
	ENE-JUN 24		ENE-JUN 23		ENE-JUN 22		ENE-JUN 21	
Inscritos de Nuevo Ingreso	22		19		23		30	
Inscritos de la Cohorte	14	63.64%	13	68.42%	8	34.78%	10	33.33%
Inscritos Rezagados	0	0.00%	0	0.00%	1	4.35%	5	16.67%
Alumnos que abandonan sus estudios	8	36.36%	6	31.58%	14	60.87%	15	50.00%
Abandono Temprano	No Disp	--	6	31.58%	8	34.78%	9	30.00%
Semestre Actual	2°		4°		6°		8°	

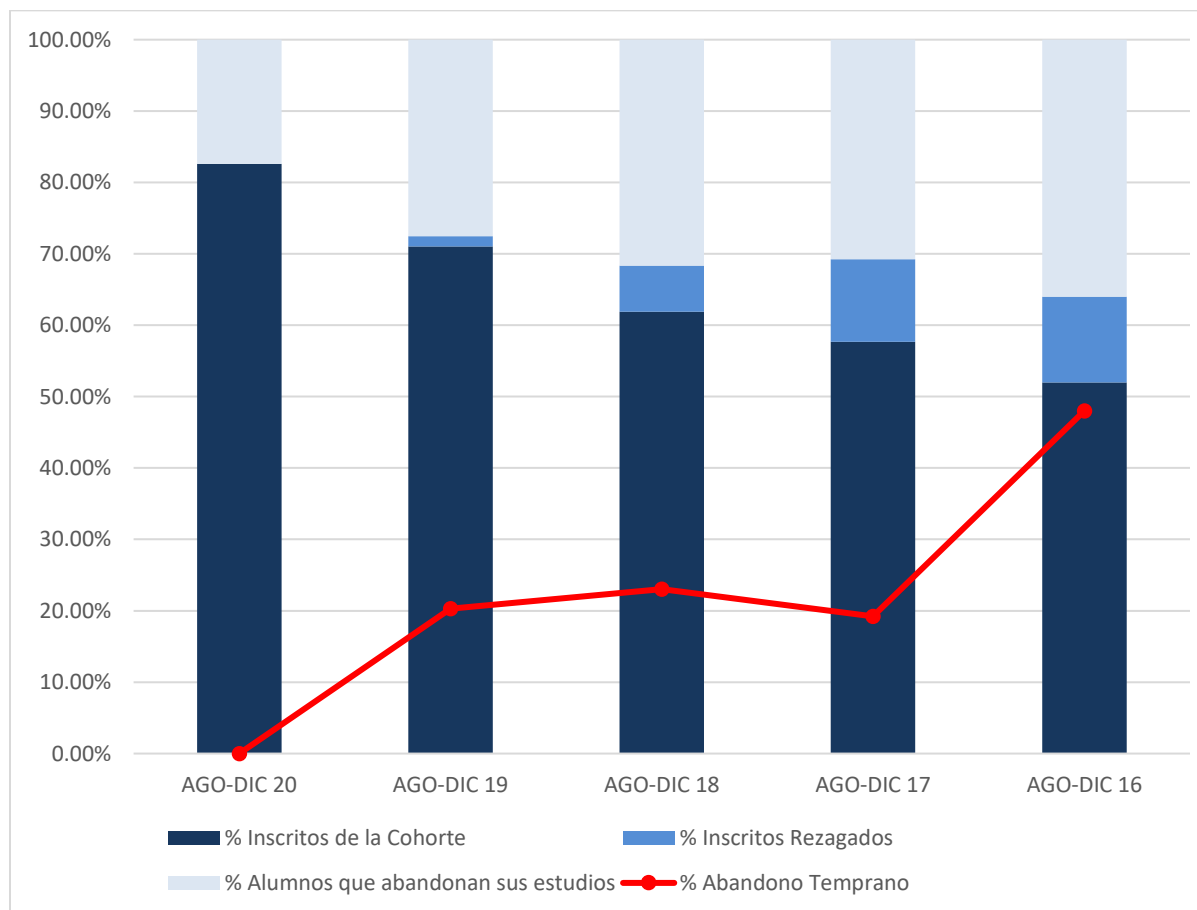


Centro de Ciencias Sociales y Humanidades
Trabajo Social

INDICADOR	COHORTE GENERACIONAL							
	AGO-DIC 20		AGO-DIC 19		AGO-DIC 18		AGO-DIC 17	
	AGO-DIC 24		AGO-DIC 23		AGO-DIC 22		AGO-DIC 21	
Inscritos de Nuevo Ingreso	48		31		36		48	
Inscritos de la Cohorte	47	97.92%	23	74.19%	21	58.33%	32	66.67%
Inscritos Rezagados	0	0.00%	1	3.23%	2	5.56%	3	6.25%
Alumnos que abandonan sus estudios	1	2.08%	7	22.58%	13	36.11%	13	27.08%
Abandono Temprano	No Disp.	--	4	12.90%	13	36.11%	10	20.83%
Semestre Actual	2°		4°		6°		8°	

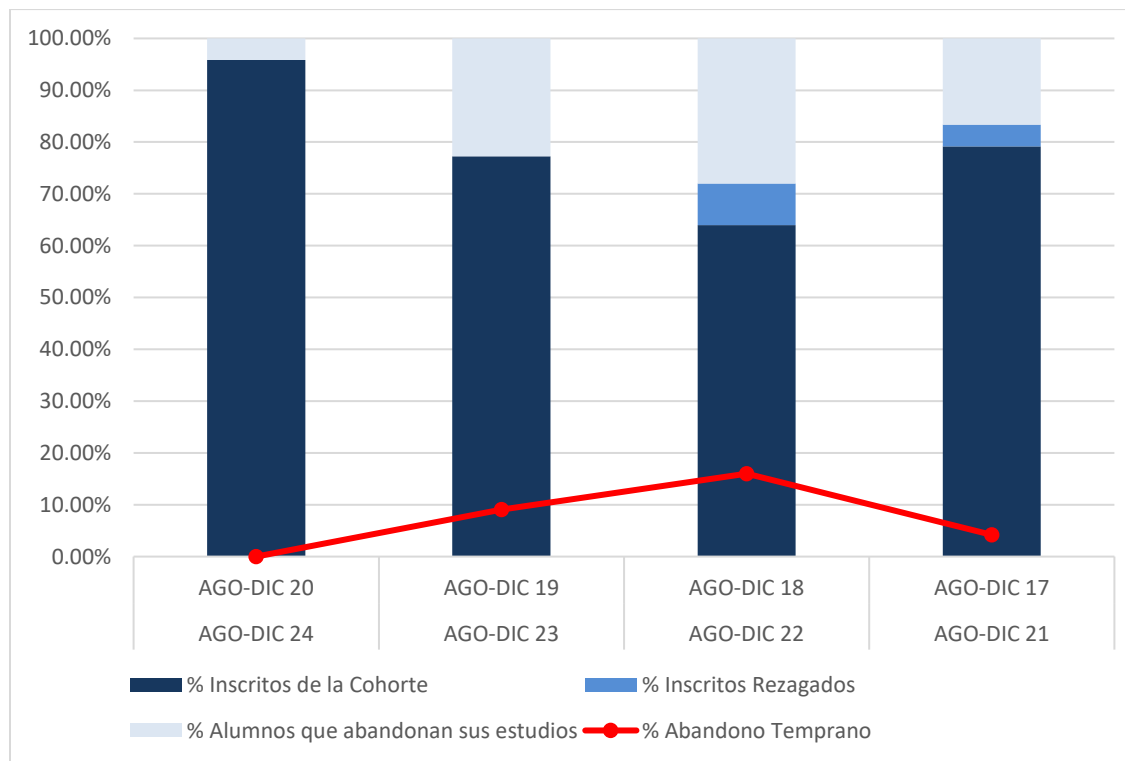


INDICADOR	SEMESTRE DE INGRESO									
	AGO-DIC 20		AGO-DIC 19		AGO-DIC 18		AGO-DIC 17		AGO-DIC 16	
Inscritos de Nuevo Ingreso	138		138		139		156		25	
Inscritos de la Cohorte	114	82.61%	98	71.01%	86	61.87%	90	57.69%	13	52.00%
Inscritos Rezagados	0	0.00%	2	1.45%	9	6.47%	18	11.54%	3	12.00%
Alumnos que abandonan sus estudios	24	17.39%	38	27.54%	44	31.65%	48	30.77%	9	36.00%
Abandono Temprano	No Disp.	--	28	20.29%	32	23.02%	30	19.23%	12	48.00%
Semestre Actual	2°		4°		6°		8°		10°	



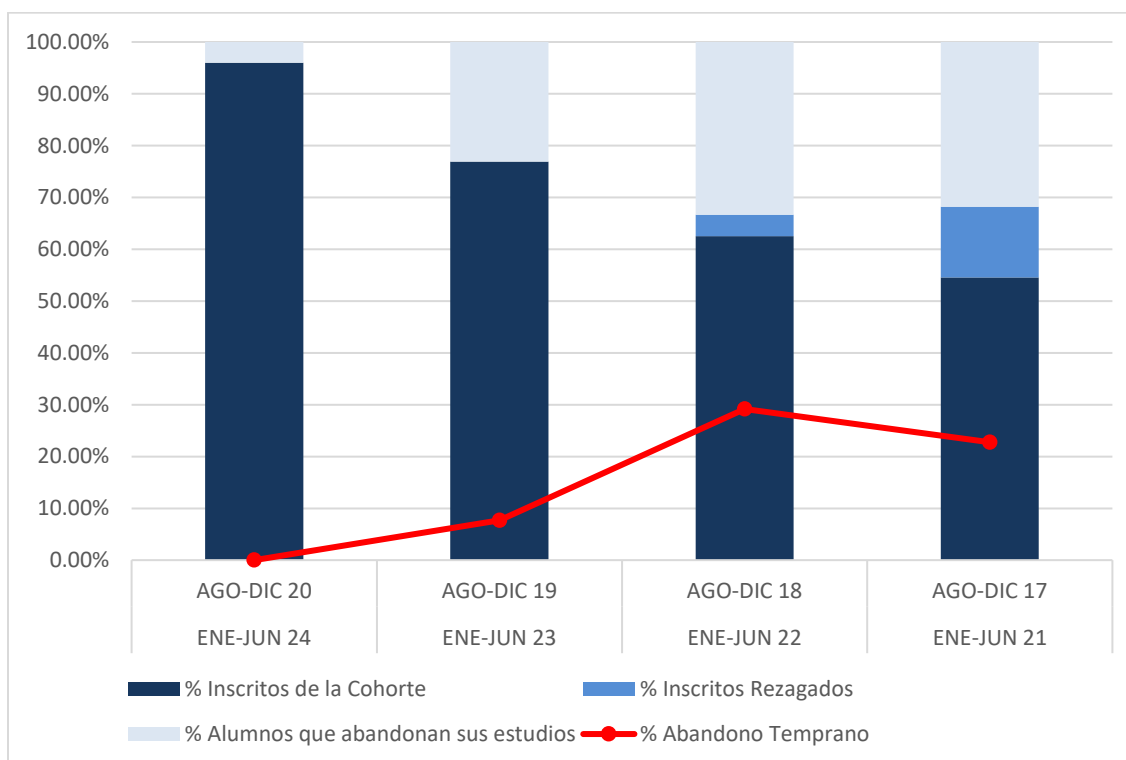
Centro de las Artes y la Cultura
Artes Cinematográficas y Audiovisuales

INDICADOR	COHORTE GENERACIONAL							
	AGO-DIC 20		AGO-DIC 19		AGO-DIC 18		AGO-DIC 17	
	AGO-DIC 24		AGO-DIC 23		AGO-DIC 22		AGO-DIC 21	
Inscritos de Nuevo Ingreso	24		22		25		24	
Inscritos de la Cohorte	23	95.83%	17	77.27%	16	64.00%	19	79.17%
Inscritos Rezagados	0	0.00%	0	0.00%	2	8.00%	1	4.17%
Alumnos que abandonan sus estudios	1	4.17%	5	22.73%	7	28.00%	4	16.67%
Abandono Temprano	No Disp.	--	2	9.09%	4	16.00%	1	4.17%
Semestre Actual	2°		4°		6°		8°	

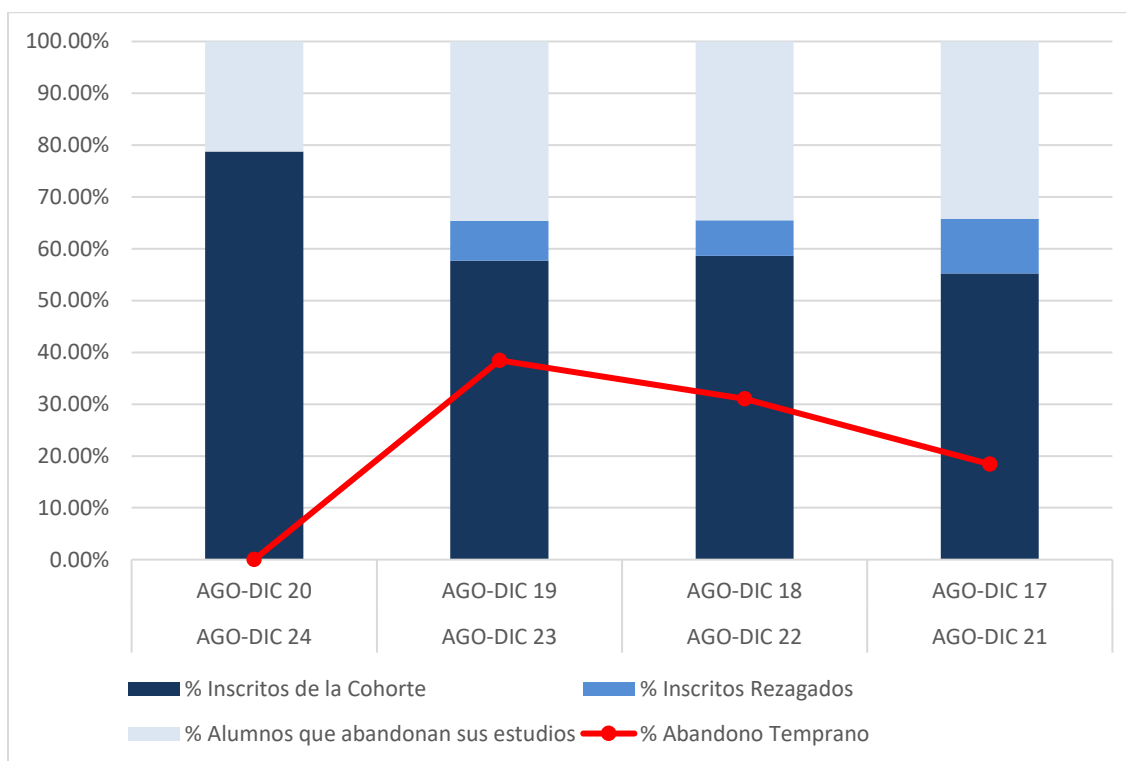


Centro de las Artes y la Cultura
Actuación / Artes Escénicas: Actuación

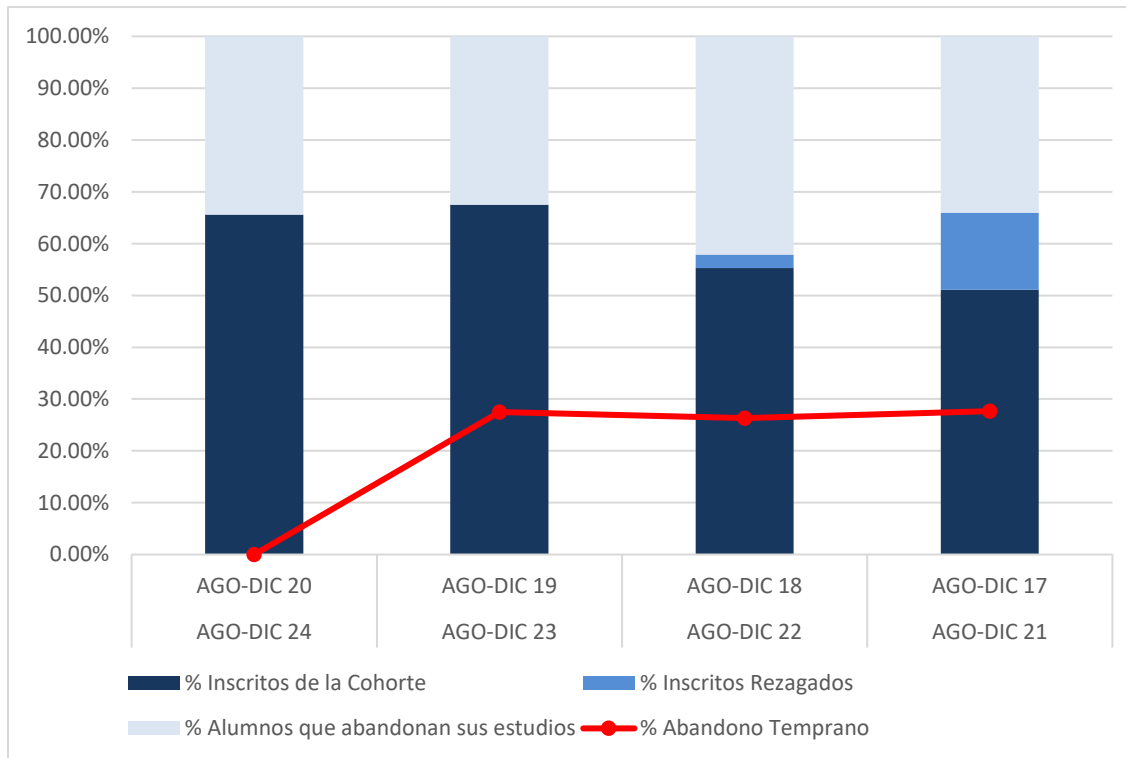
INDICADOR	COHORTE GENERACIONAL			
	AGO-DIC 20 ENE-JUN 24	AGO-DIC 19 ENE-JUN 23	AGO-DIC 18 ENE-JUN 22	AGO-DIC 17 ENE-JUN 21
Inscritos de Nuevo Ingreso	25	26	24	22
Inscritos de la Cohorte	24 96.00%	20 76.92%	15 62.50%	12 54.55%
Inscritos Rezagados	0 0.00%	0 0.00%	1 4.17%	3 13.64%
Alumnos que abandonan sus estudios	1 4.00%	6 23.08%	8 33.33%	7 31.82%
Abandono Temprano	No Disp. --	2 7.69%	7 29.17%	5 22.73%
Semestre Actual	2°	4°	6°	8°



INDICADOR	COHORTE GENERACIONAL							
	AGO-DIC 20 AGO-DIC 24		AGO-DIC 19 AGO-DIC 23		AGO-DIC 18 AGO-DIC 22		AGO-DIC 17 AGO-DIC 21	
Inscritos de Nuevo Ingreso	33		26		29		38	
Inscritos de la Cohorte	26	78.79%	15	57.69%	17	58.62%	21	55.26%
Inscritos Rezagados	0	0.00%	2	7.69%	2	6.90%	4	10.53%
Alumnos que abandonan sus estudios	7	21.21%	9	34.62%	10	34.48%	13	34.21%
Abandono Temprano	No Disp.	--	10	38.46%	9	31.03%	7	18.42%
Semestre Actual	2°		4°		6°		8°	

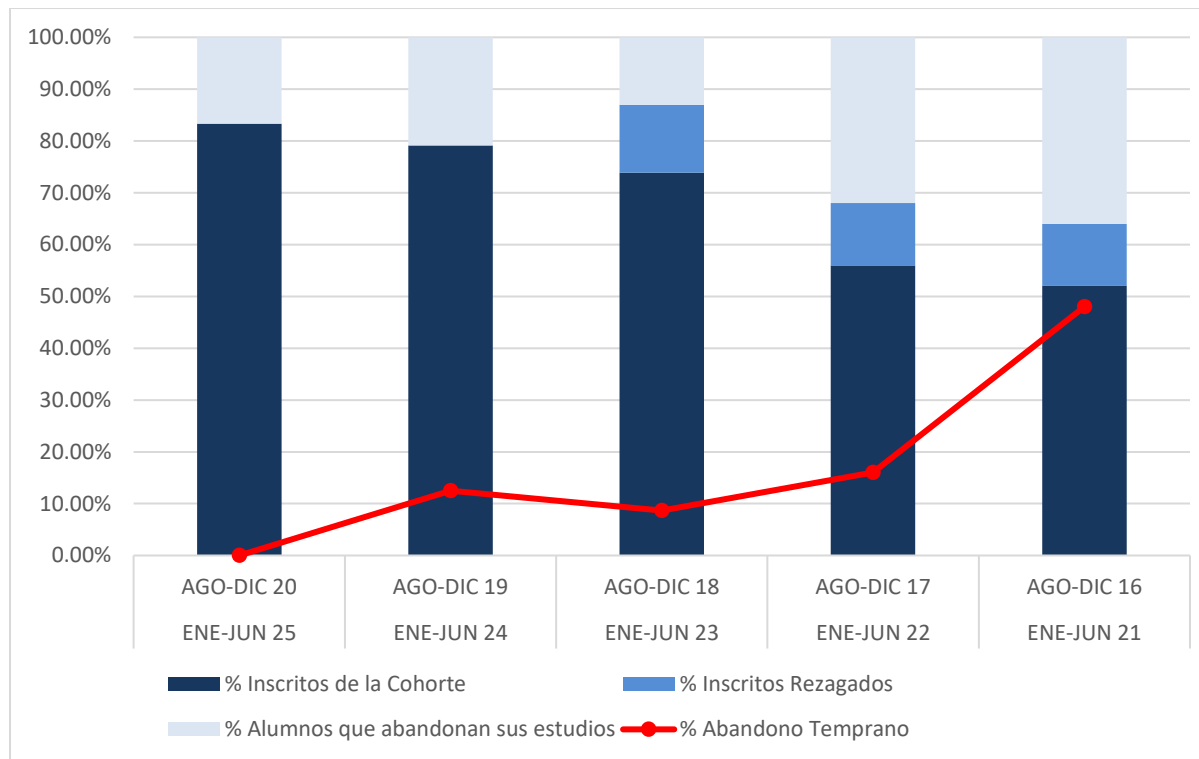


INDICADOR	COHORTE GENERACIONAL			
	AGO-DIC 20 AGO-DIC 24	AGO-DIC 19 AGO-DIC 23	AGO-DIC 18 AGO-DIC 22	AGO-DIC 17 AGO-DIC 21
Inscritos de Nuevo Ingreso	32	40	38	47
Inscritos de la Cohorte	21 65.63%	27 67.50%	21 55.26%	24 51.06%
Inscritos Rezagados	0 0.00%	0 0.00%	1 2.63%	7 14.89%
Alumnos que abandonan sus estudios	11 34.38%	13 32.50%	16 42.11%	16 34.04%
Abandono Temprano	No Disp. --	11 27.50%	10 26.32%	13 27.66%
Semestre Actual	2°	4°	6°	8°

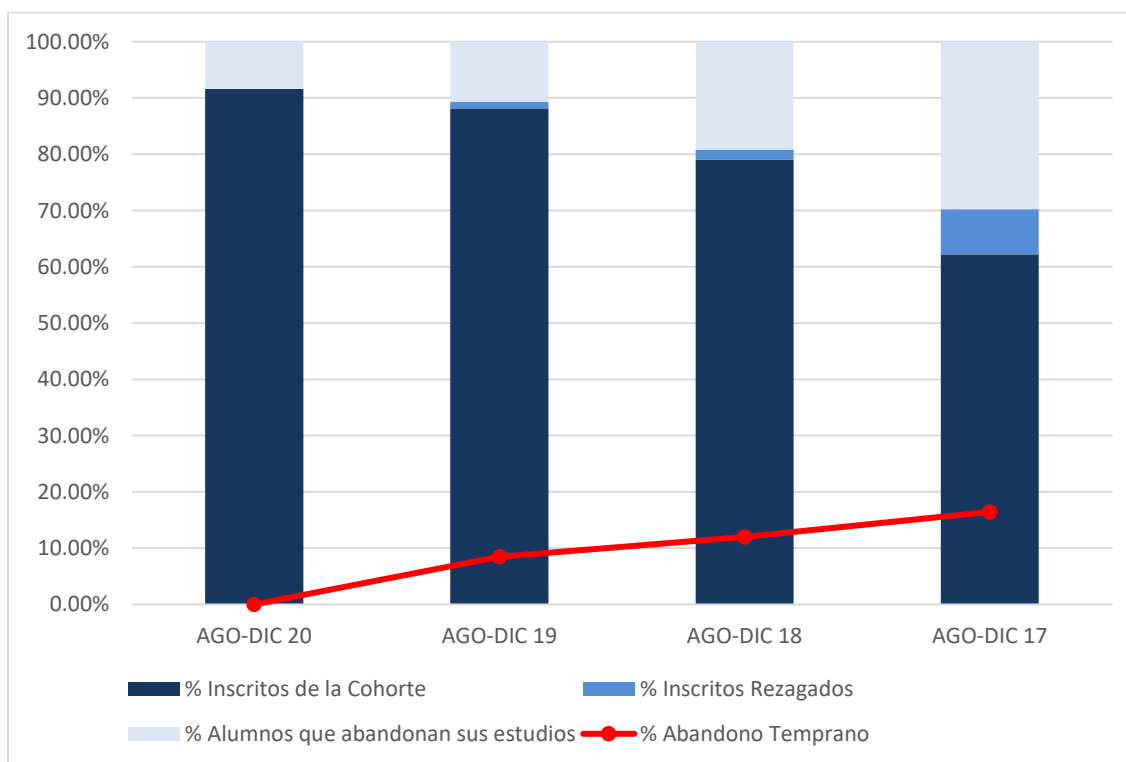


Centro de las Artes y la Cultura
Licenciatura en Música

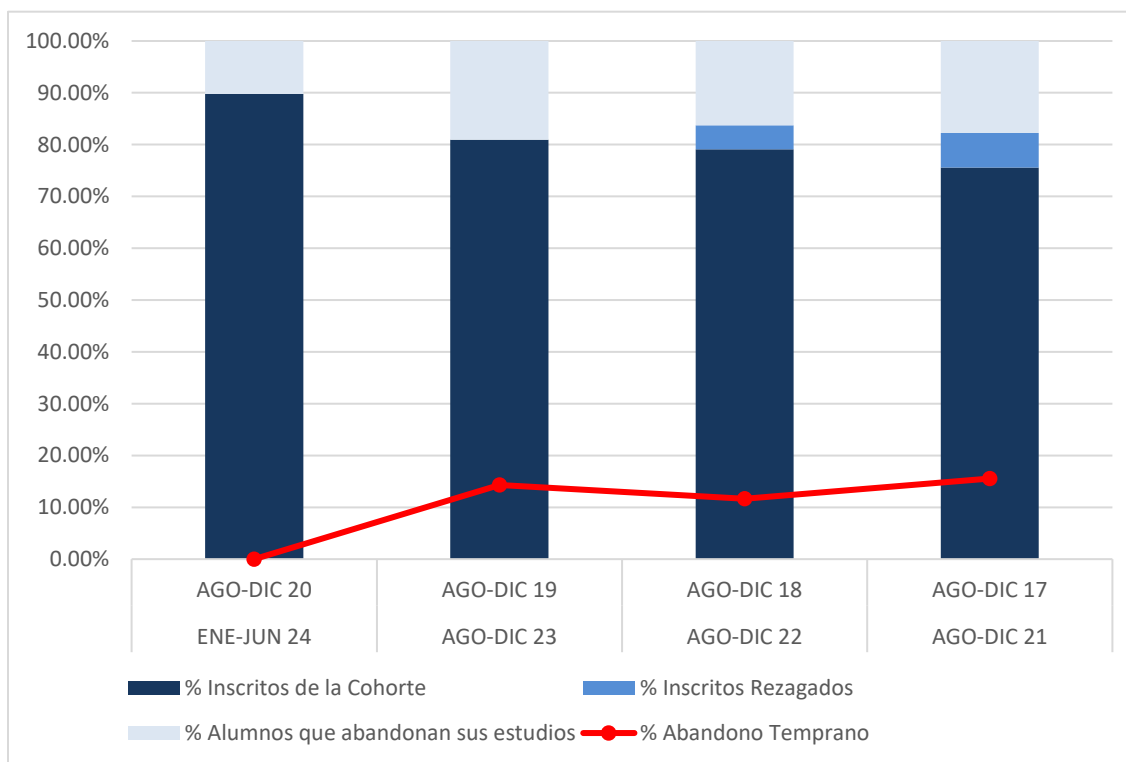
INDICADOR	COHORTE GENERACIONAL									
	AGO-DIC 20		AGO-DIC 19		AGO-DIC 18		AGO-DIC 17		AGO-DIC 16	
	ENE-JUN 25		ENE-JUN 24		ENE-JUN 23		ENE-JUN 22		ENE-JUN 21	
Inscritos de Nuevo Ingreso	24		24		23		25		25	
Inscritos de la Cohorte	20	83.33%	19	79.17%	17	73.91%	14	56.00%	13	52.00%
Inscritos Rezagados	0	0.00%	0	0.00%	3	13.04%	3	12.00%	3	12.00%
Alumnos que abandonan sus estudios	4	16.67%	5	20.83%	3	13.04%	8	32.00%	9	36.00%
Abandono Temprano	No Disp.	--	3	12.50%	2	8.70%	4	16.00%	12	48.00%
Semestre Actual	2°		4°		6°		8°		10°	



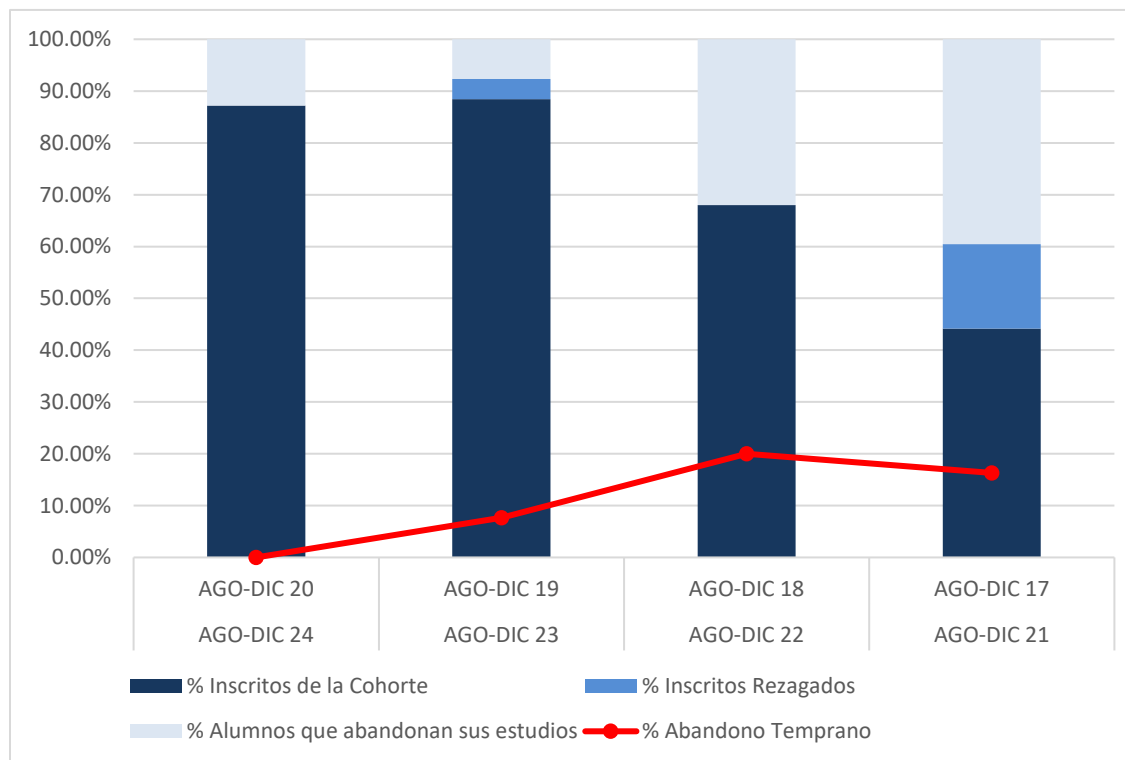
INDICADOR	SEMESTRE DE INGRESO							
	AGO-DIC 20		AGO-DIC 19		AGO-DIC 18		AGO-DIC 17	
Inscritos de Nuevo Ingreso	238		177		167		225	
Inscritos de la Cohorte	218	91.60%	156	88.14%	132	79.04%	140	62.22%
Inscritos Rezagados	0	0.00%	2	1.13%	3	1.80%	18	8.00%
Alumnos que abandonan sus estudios	20	8.40%	19	10.73%	32	19.16%	67	29.78%
Abandono Temprano	No Disp.	--	15	8.47%	20	11.98%	37	16.44%
Semestre Actual	2°		4°		6°		8°	



INDICADOR	COHORTE GENERACIONAL			
	AGO-DIC 20 ENE-JUN 24	AGO-DIC 19 AGO-DIC 23	AGO-DIC 18 AGO-DIC 22	AGO-DIC 17 AGO-DIC 21
Inscritos de Nuevo Ingreso	49	42	43	45
Inscritos de la Cohorte	44 89.80%	34 80.95%	34 79.07%	34 75.56%
Inscritos Rezagados	0 0.00%	0 0.00%	2 4.65%	3 6.67%
Alumnos que abandonan sus estudios	5 10.20%	8 19.05%	7 16.28%	8 17.78%
Abandono Temprano	No Disp. --	6 14.29%	5 11.63%	7 15.56%
Semestre Actual	2°	4°	6°	8°

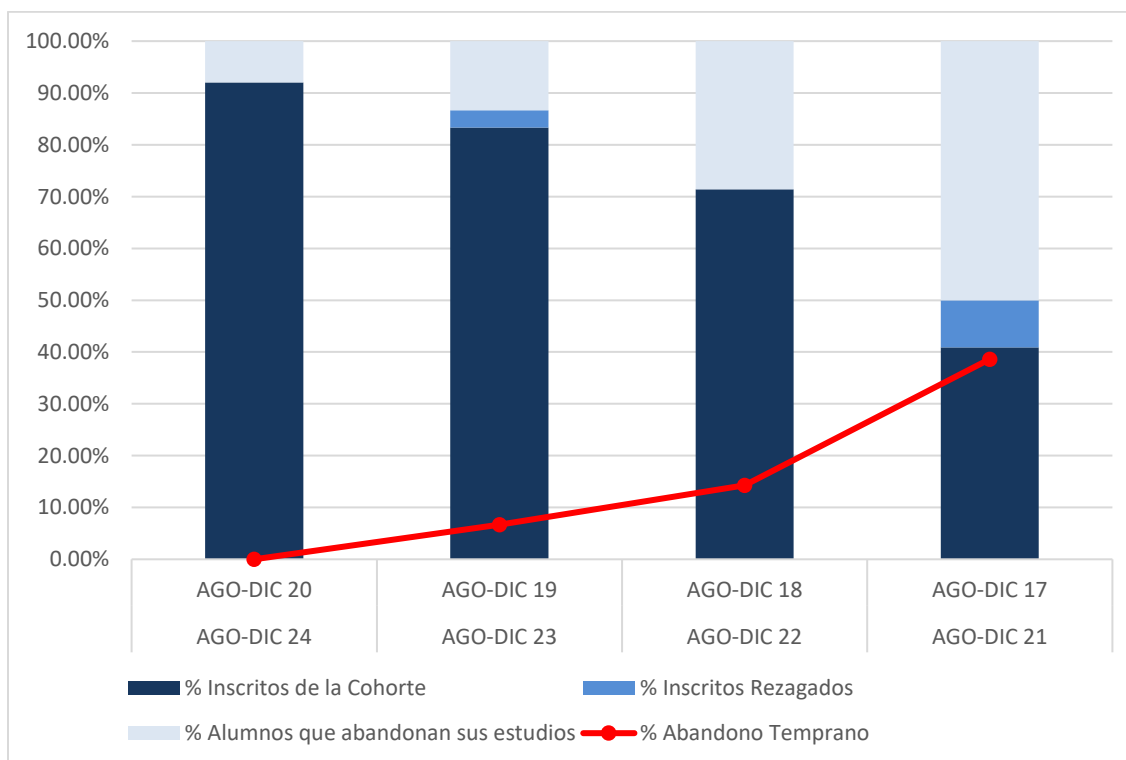


INDICADOR	COHORTE GENERACIONAL							
	AGO-DIC 20		AGO-DIC 19		AGO-DIC 18		AGO-DIC 17	
	AGO-DIC 24		AGO-DIC 23		AGO-DIC 22		AGO-DIC 21	
Inscritos de Nuevo Ingreso	39		26		25		43	
Inscritos de la Cohorte	34	87.18%	23	88.46%	17	68.00%	19	44.19%
Inscritos Rezagados	0	0.00%	1	3.85%	0	0.00%	7	16.28%
Alumnos que abandonan sus estudios	5	12.82%	2	7.69%	8	32.00%	17	39.53%
Abandono Temprano	No Disp.	--	2	7.69%	5	20.00%	7	16.28%
Semestre Actual	2°		4°		6°		8°	

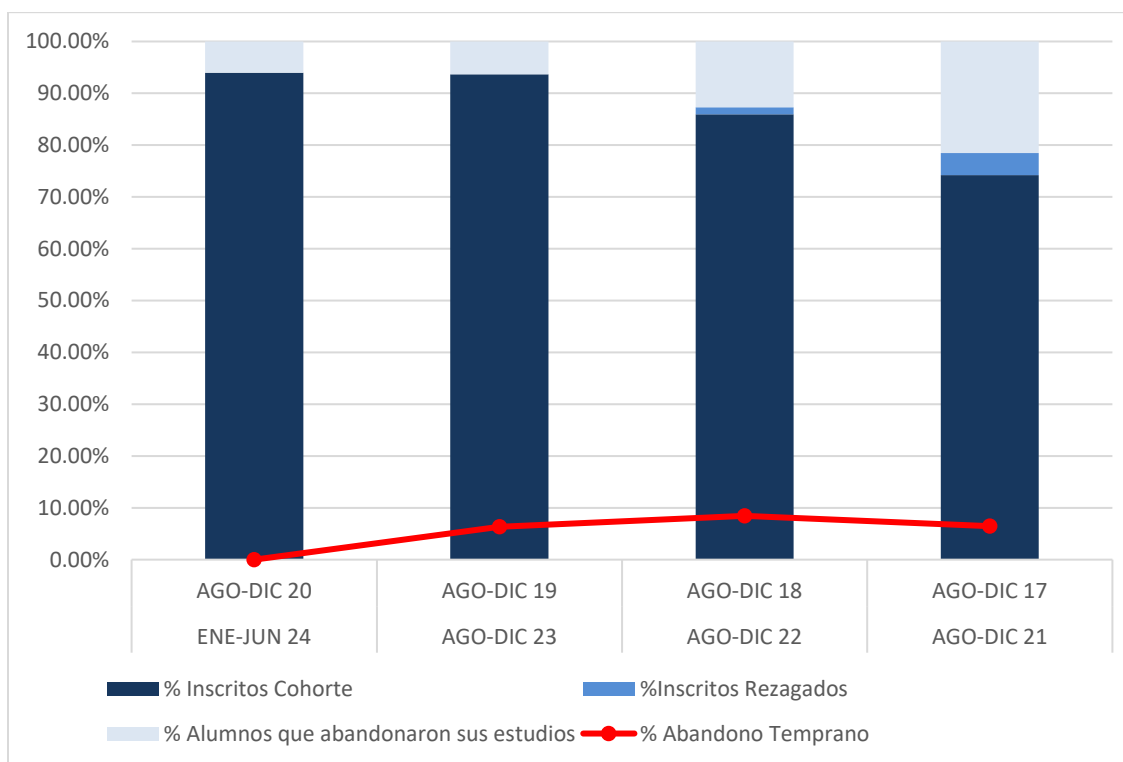


Centro de Ciencias Empresariales
Comercio Electrónico

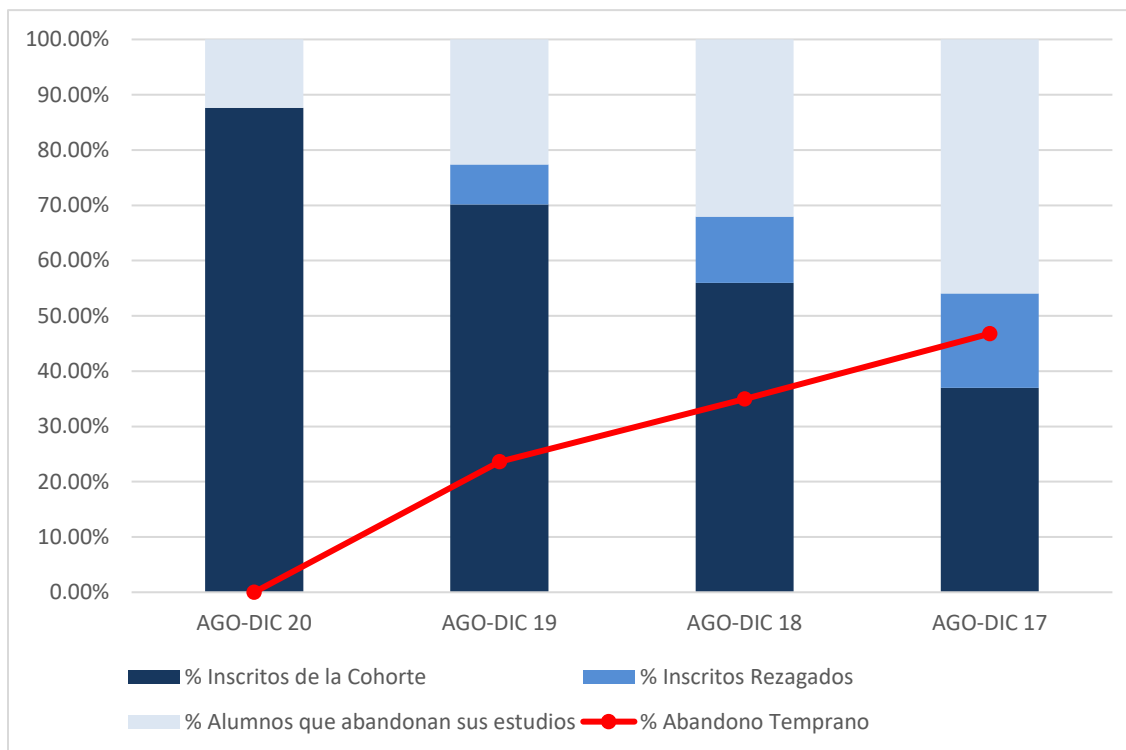
INDICADOR	COHORTE GENERACIONAL							
	AGO-DIC 20		AGO-DIC 19		AGO-DIC 18		AGO-DIC 17	
	AGO-DIC 24		AGO-DIC 23		AGO-DIC 22		AGO-DIC 21	
Inscritos de Nuevo Ingreso	50		30		28		44	
Inscritos de la Cohorte	46	92.00%	25	83.33%	20	71.43%	18	40.91%
Inscritos Rezagados	0	0.00%	1	3.33%	0	0.00%	4	9.09%
Alumnos que abandonan sus estudios	4	8.00%	4	13.33%	8	28.57%	22	50.00%
Abandono Temprano	No Disp.	--	2	6.67%	4	14.29%	17	38.64%
Semestre Actual	2°		4°		6°		8°	



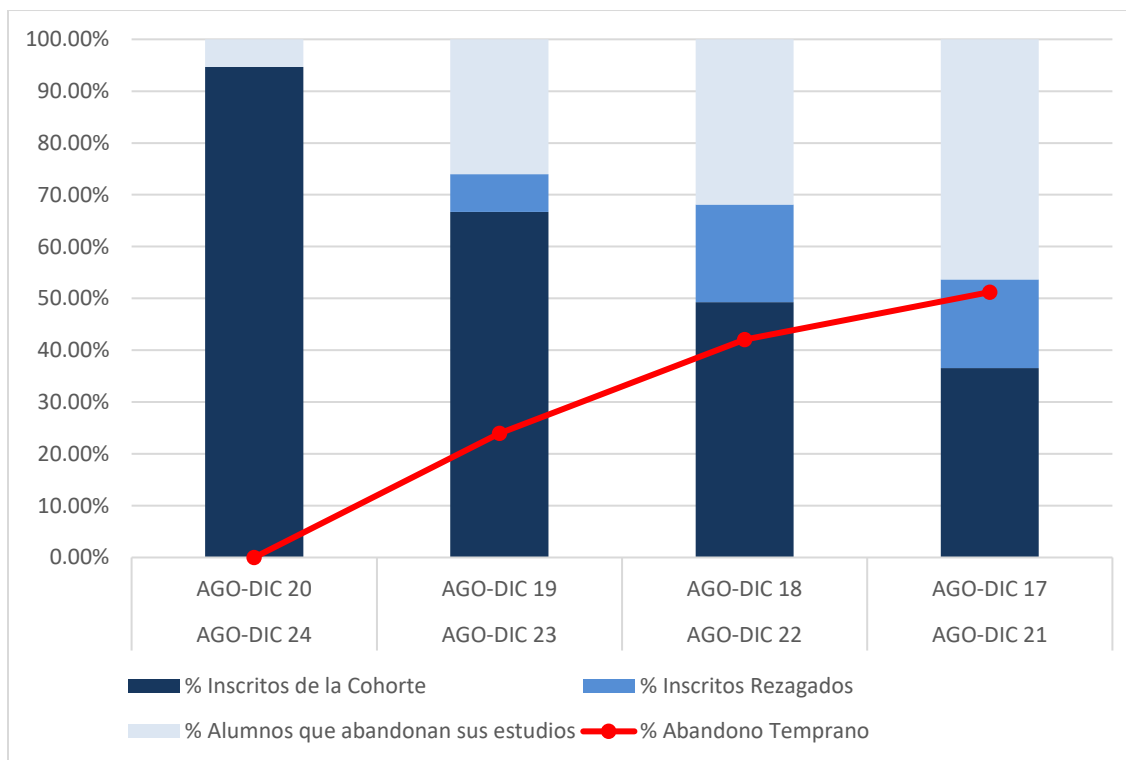
INDICADOR	COHORTE GENERACIONAL							
	AGO-DIC 20 ENE-JUN 24		AGO-DIC 19 AGO-DIC 23		AGO-DIC 18 AGO-DIC 22		AGO-DIC 17 AGO-DIC 21	
Inscritos	100		79		71		93	
Reinscritos (Cohorte)	94	94.00%	74	93.67%	61	85.92%	69	74.19%
Reinscritos Rezagados (Cohorte)	0	0.00%	0	0.00%	1	1.41%	4	4.30%
Alumnos que abandonaron sus estudios	6	6.00%	5	6.33%	9	12.68%	20	21.51%
Abandono Temprano	No Disp.	--	5	6.33%	6	8.45%	6	6.45%
Semestre Actual	2°		4°		6°		8°	



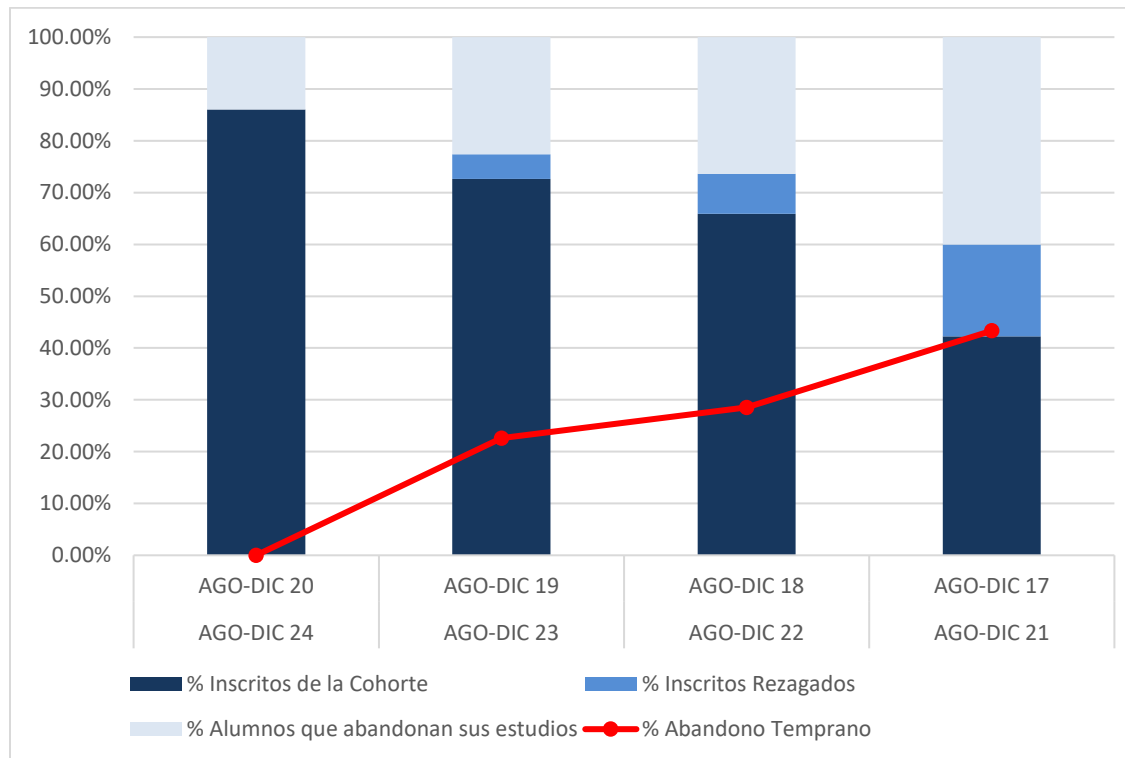
INDICADOR	SEMESTRE DE INGRESO							
	AGO-DIC 20		AGO-DIC 19		AGO-DIC 18		AGO-DIC 17	
Inscritos de Nuevo Ingreso	356		305		309		357	
Inscritos de la Cohorte	312	87.64%	214	70.16%	173	55.99%	132	36.97%
Inscritos Rezagados	0	0.00%	22	7.21%	37	11.97%	61	17.09%
Alumnos que abandonan sus estudios	44	12.36%	69	22.62%	99	32.04%	164	45.94%
Abandono Temprano	No Disp.	--	72	23.61%	108	34.95%	167	46.78%
Semestre Actual	2°		4°		6°		8°	



INDICADOR	COHORTE GENERACIONAL							
	AGO-DIC 20 AGO-DIC 24		AGO-DIC 19 AGO-DIC 23		AGO-DIC 18 AGO-DIC 22		AGO-DIC 17 AGO-DIC 21	
Inscritos de Nuevo Ingreso	94		96		69		82	
Inscritos de la Cohorte	89	94.68%	64	66.67%	34	49.28%	30	36.59%
Inscritos Rezagados	0	0.00%	7	7.29%	13	18.84%	14	17.07%
Alumnos que abandonan sus estudios	5	5.32%	25	26.04%	22	31.88%	38	46.34%
Abandono Temprano	No Disp.	--	23	23.96%	29	42.03%	42	51.22%
Semestre Actual	2°		4°		6°		8°	

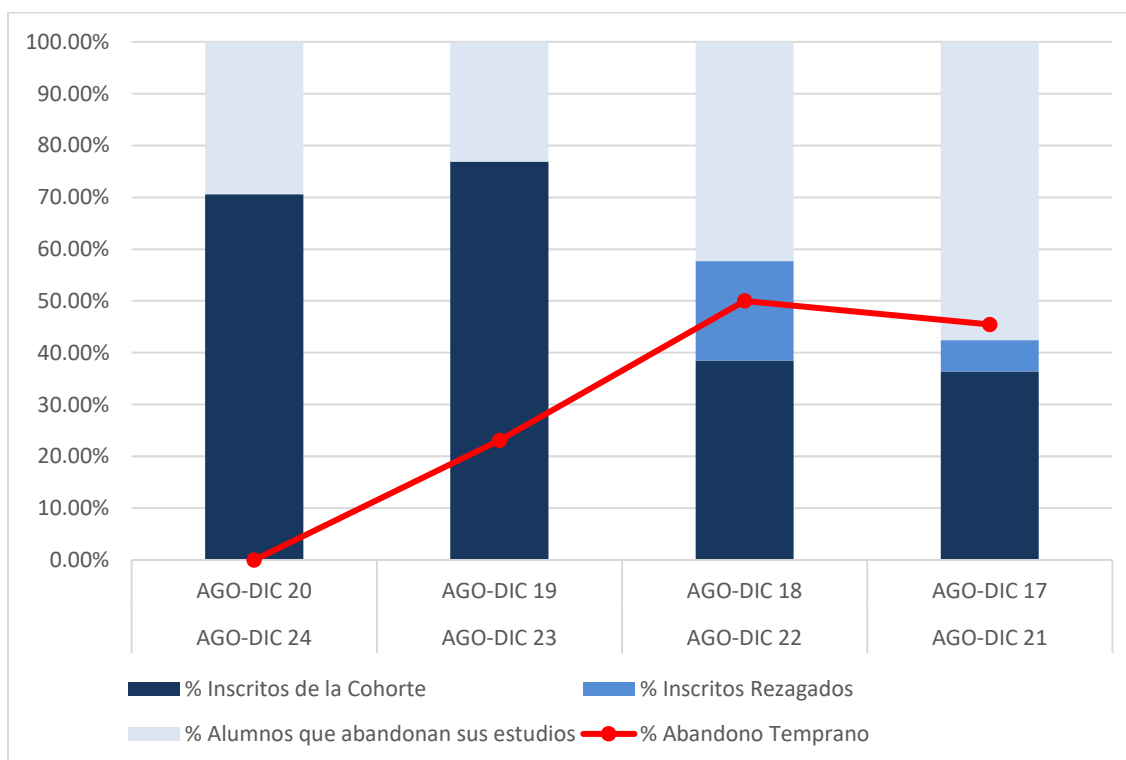


INDICADOR	COHORTE GENERACIONAL							
	AGO-DIC 20		AGO-DIC 19		AGO-DIC 18		AGO-DIC 17	
	AGO-DIC 24		AGO-DIC 23		AGO-DIC 22		AGO-DIC 21	
Inscritos de Nuevo Ingreso	93		84		91		90	
Inscritos de la Cohorte	80	86.02%	61	72.62%	60	65.93%	38	42.22%
Inscritos Rezagados	0	0.00%	4	4.76%	7	7.69%	16	17.78%
Alumnos que abandonan sus estudios	13	13.98%	19	22.62%	24	26.37%	36	40.00%
Abandono Temprano	No Disp.	--	19	22.62%	26	28.57%	39	43.33%
Semestre Actual	2°		4°		6°		8°	

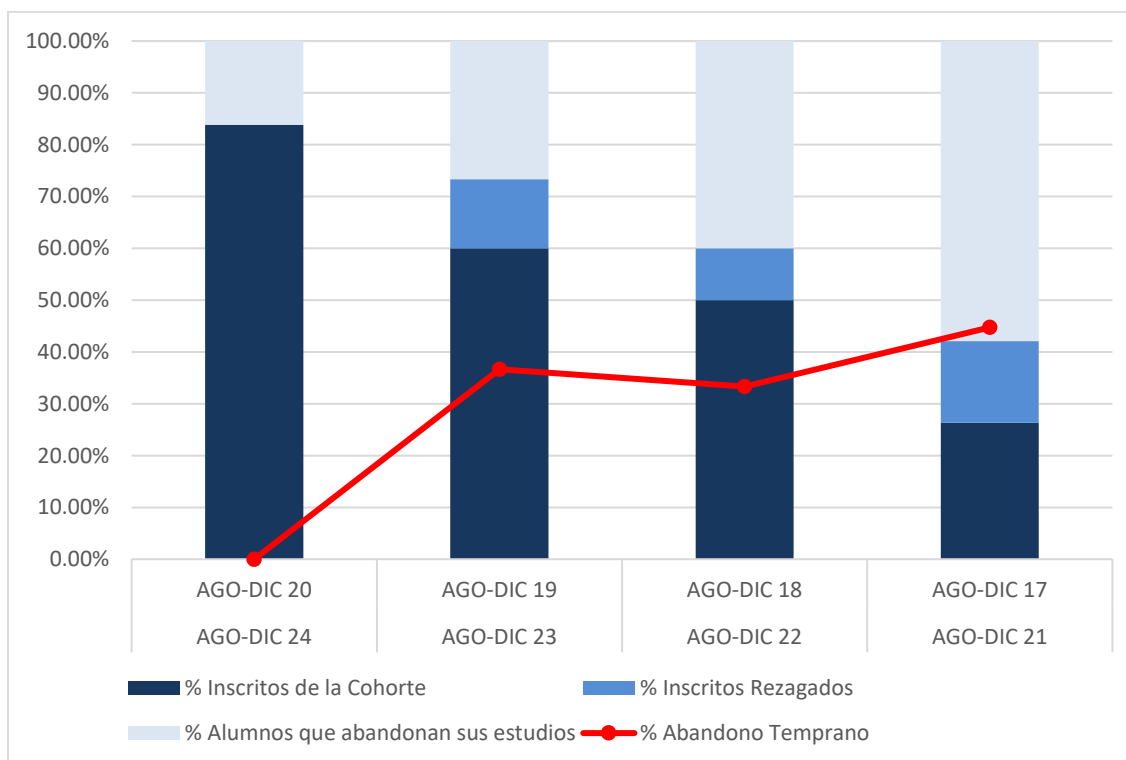


Centro de Ciencias de la Ingeniería
Ingeniería en Diseño Mecánico

INDICADOR	COHORTE GENERACIONAL							
	AGO-DIC 20		AGO-DIC 19		AGO-DIC 18		AGO-DIC 17	
	AGO-DIC 24		AGO-DIC 23		AGO-DIC 22		AGO-DIC 21	
Inscritos de Nuevo Ingreso	34		13		26		33	
Inscritos de la Cohorte	24	70.59%	10	76.92%	10	38.46%	12	36.36%
Inscritos Rezagados	0	0.00%	0	0.00%	5	19.23%	2	6.06%
Alumnos que abandonan sus estudios	10	29.41%	3	23.08%	11	42.31%	19	57.58%
Abandono Temprano	No disp.	--	3	23.08%	13	50.00%	15	45.45%
Semestre Actual	2°		4°		6°		8°	

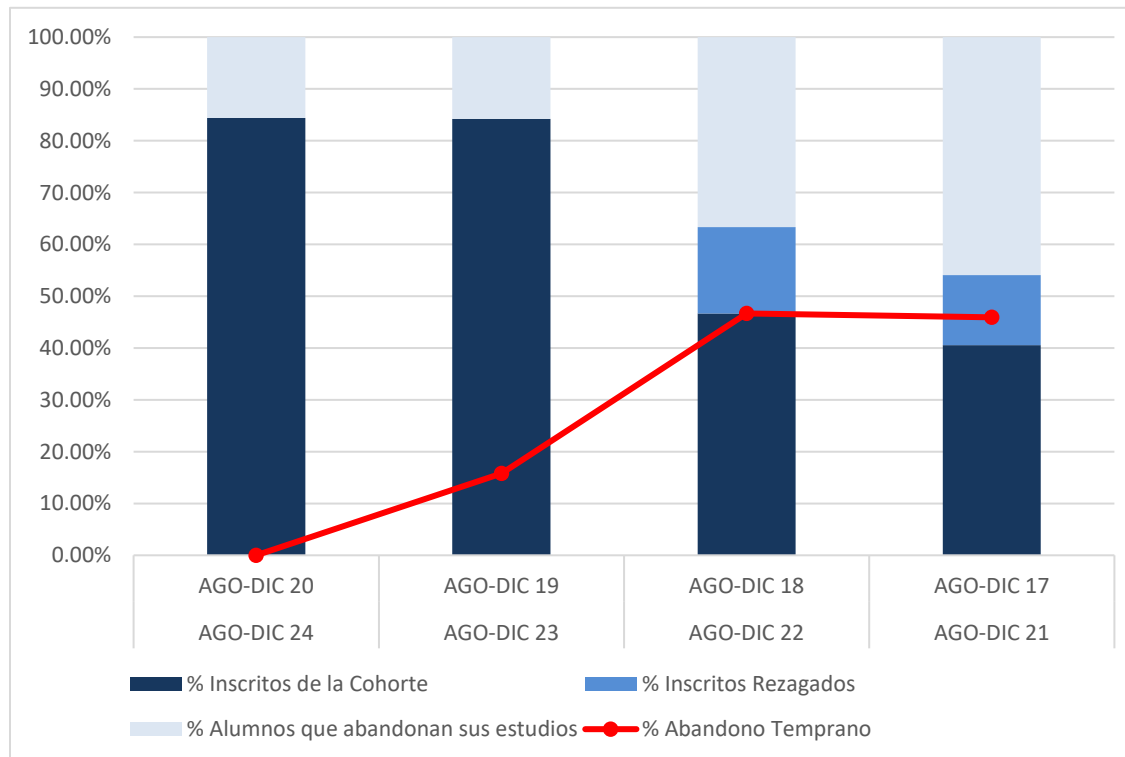


INDICADOR	COHORTE GENERACIONAL			
	AGO-DIC 20 AGO-DIC 24	AGO-DIC 19 AGO-DIC 23	AGO-DIC 18 AGO-DIC 22	AGO-DIC 17 AGO-DIC 21
Inscritos de Nuevo Ingreso	31	30	30	38
Inscritos de la Cohorte	26 83.87%	18 60.00%	15 50.00%	10 26.32%
Inscritos Rezagados	0 0.00%	4 13.33%	3 10.00%	6 15.79%
Alumnos que abandonan sus estudios	5 16.13%	8 26.67%	12 40.00%	22 57.89%
Abandono Temprano	No Disp. --	11 36.67%	10 33.33%	17 44.74%
Semestre Actual	2°	4°	6°	8°



Centro de Ciencias de la Ingeniería
Ingeniería en Manufactura y Automatización Industrial

INDICADOR	COHORTE GENERACIONAL							
	AGO-DIC 20 AGO-DIC 24		AGO-DIC 19 AGO-DIC 23		AGO-DIC 18 AGO-DIC 22		AGO-DIC 17 AGO-DIC 21	
Inscritos de Nuevo Ingreso	32		19		30		37	
Inscritos de la Cohorte	27	84.38%	16	84.21%	14	46.67%	15	40.54%
Inscritos Rezagados	0	0.00%	0	0.00%	5	16.67%	5	13.51%
Alumnos que abandonan sus estudios	5	15.63%	3	15.79%	11	36.67%	17	45.95%
Abandono Temprano	No Disp.	--	3	15.79%	14	46.67%	17	45.95%
Semestre Actual	2°		4°		6°		8°	



Centro de Ciencias de la Ingeniería
Ingeniería Robótica

INDICADOR	COHORTE GENERACIONAL							
	AGO-DIC 20		AGO-DIC 19		AGO-DIC 18		AGO-DIC 17	
	AGO-DIC 24		AGO-DIC 23		AGO-DIC 22		AGO-DIC 21	
Inscritos de Nuevo Ingreso	72		63		63		77	
Inscritos de la Cohorte	66	91.67%	45	71.43%	40	63.49%	27	35.06%
Inscritos Rezagados	0	0.00%	7	11.11%	4	6.35%	18	23.38%
Alumnos que abandonan sus estudios	6	8.33%	11	17.46%	19	30.16%	32	41.56%
Abandono Temprano	No Disp.	--	13	20.63%	19	30.16%	37	48.05%
Semestre Actual	2°		4°		6°		8°	

